



















DINARP - Dirección Nacional de Registros Públicos

Objetivo 6. Incrementar la eficiencia institucional de la DINARDAP.

Indicador	Comportamiento										
6.10. EFIC: Porcentaje de optimización Cero Papeles con el Sistema de Gestión Documental Quipux.	Discreto										
Metas (Por Período) 2021											
Ene	Feb	Mar	Abr	May	Jun	Jul	Ago	Sep	Oct	Nov	Dic
0.7	0.7	0.7	0.7	0.7	0.7	0.7	0.7	0.7	0.7	0.7	0.7
Resultados (Por Período) 2021											
0.9846	0.9953	0.9941	0.9954	0.9953	0.992	0.9906	0.9777	0.9926	0.9933	0.991	1.0049
Avance 2021											
140.66 %	142.19 %	142.01 %	142.20 %	142.19 %	141.71 %	141.51 %	139.67 %	141.80 %	141.90 %	141.57 %	143.56 %
											
6.12. EFIC: Porcentaje de satisfacción del usuario externo	Discreto										
Metas (Por Período) 2021											
Ene-Jun						Jul-Dic					
0.8						0.8					
Resultados (Por Período) 2021											
0.8705						0.8655					
Avance 2021											
108.81 %						108.19 %					
											
6.13. EFIC: Porcentaje de cumplimiento de planes de acción de mejora de la gestión institucional	Discreto										
Metas (Por Período) 2021											
Ene-Mar			Abr-Jun			Jul-Sep			Oct-Dic		
1			1			1			1		
Resultados (Por Período) 2021											
1			1			1			1		
Avance 2021											
100.00 %			100.00 %			100.00 %			100.00 %		
											
Estrategia											
6.1. Generar una Estructura específica de administración del sistema de gestión de calidad.											
6.2. Implementar un seguimiento y evaluación de proyectos en un periodo trimestral.											
6.3. Controlar que todas las entidades operativas desconcentradas den cumplimiento a La Ley Orgánica de Transparencia y Acceso a la Información Pública - LOTAIP											
6.4. Implementar la utilización de programas de flujo documental.											
6.5. Desarrollar programas de desempeño comparativo con casos de éxito en instituciones afines.											
6.6. Implementar lecciones aprendidas dentro y fuera de la institución.											
Riesgos										Calificación	
1. Baja nivel de recaudación CAUSARIA recorte presupuestario por parte del ente rector de las finanzas públicas										56	

Objetivo 7. Incrementar el desarrollo del talento humano de la DINARDAP.

Indicador	Comportamiento						
7.6. TH: Porcentaje de Cumplimiento del Plan Estratégico de Mejora del Clima Laboral	Continuo						
Metas (Acumulado) 2021							
Ene-Mar		Abr-Jun		Jul-Sep		Oct-Dic	
0.25		0.5		0.75		1	
Resultados (Acumulado) 2021							
0.25		0.5		0.75		1	
Avance 2021							
100.00 %		100.00 %		100.00 %		100.00 %	

Estrategia			
7.1. Garantizar la transparencia de los concursos de méritos y oposición.			
7.2. Estructurar un programa de evaluación del rendimiento, de la experiencia y desempeño dentro de la institución.			
7.3. Implementar programa de Salud y Seguridad Ocupacional.			
7.4. Mejorar la estructura física de la institución.			
7.5. Implementar programas de diagnóstico y fortalecimiento del clima laboral.			
7.6. Ejecutar el plan de capacitación en servicio y atención al ciudadano dirigido al personal de Registros Mercantiles.			
7.7. Mejorar el conocimiento especializado de los servidores públicos.			
7.8. Fortalecer el programa de capacitación e inducción a los servidores de la institución.			
7.9. Crear programas de desarrollo de competencias de los servidores públicos.			
7.10. Implementar programas de inclusión de personas con discapacidad.			
Riesgos			Calificación
1. la falta de financiamiento CAUSARÍA el incumplimiento del Plan de Capacitación			20

Objetivo 8. Incrementar el uso eficiente del presupuesto de la DINARDAP.

Indicador											Comportamiento	
8.3. FIN: Porcentaje ejecución presupuestaria ? Gasto Corriente											Continuo	
Metas (Acumulado) 2021												
Ene	Feb	Mar	Abr	May	Jun	Jul	Ago	Sep	Oct	Nov	Dic	
0.083	0.1666	0.2499	0.3332	0.4165	0.4998	0.5831	0.6664	0.7497	0.833	0.9163	1	
Resultados (Acumulado) 2021												
0.0435	0.0858	0.2117	0.285	0.3603	0.4307	0.4979	0.5788	0.6596	0.7034	0.7544	0.9578	
Avance 2021												
52.41 %	51.50 %	84.71 %	85.53 %	86.51 %	86.17 %	85.39 %	86.85 %	87.98 %	84.44 %	82.33 %	95.78 %	
Estrategia												
8.1. Implementar programa de racionalización de recursos en la ejecución de procesos.												
8.2. Incluir mejores prácticas de excelencia en la ejecución presupuestaria.												
8.3. Fortalecer la optimización del presupuesto y recursos de la institución.												
8.4. Controlar periódicamente el status de la ejecución presupuestaria. (Programación cuatrimestral)												
Riesgos											Calificación	
1. Administración de recursos de manera deficiente CAUSARÍA la no ejecución de programas prioritarios											30	

Objetivo 9. Incrementar la confiabilidad y disponibilidad de los datos públicos a nivel Nacional.

Indicador											Comportamiento	
9.1. Porcentaje de Incidencias por disponibilidad del dato											Discreto	
Metas (Por Periodo) 2021												
Ene	Feb	Mar	Abr	May	Jun	Jul	Ago	Sep	Oct	Nov	Dic	
0.98	0.98	0.98	0.98	0.98	0.98	0.98	0.98	0.98	0.98	0.98	0.98	
Resultados (Por Periodo) 2021												
1	1	1	1	1	1	1	1	1	1	1	1	
Avance 2021												
102.04 %	102.04 %	102.04 %	102.04 %	102.04 %	102.04 %	102.04 %	102.04 %	102.04 %	102.04 %	102.04 %	102.04 %	
Estrategia												
9.1. Impulsar proyectos y reforma a la legislación registral y de datos públicos.												
9.2. Implementar los sistemas de registro de la propiedad y registro Mercantil.												
9.3. Estructurar el tanque nacional de datos.												
9.4. Implementar modelo de inteligencia de negocios orientada a la generación de servicios agregadores de valor.												
9.5. Implementar evaluación continua de la calidad de servicio..												
9.6. Promover a nivel desconcentrado el ejercicio de mejores prácticas registrales.												
9.7. Mejorar la participación de la DINARDAP en iniciativas de entidades registrales..												
9.8. Mejorar la comunicación de la Normativa Legal a entidades Registrales..												
9.9. Fortalecer los sistemas de protección de la información..												

Riesgos	Calificación
1. Recursos Económicos Insuficientes CAUSARIAN la no implementación de proyectos que garanticen mejorar la disponibilidad de la infraestructura y servicios	20

Objetivo 10. Incrementar el acceso a los servicios de la institución a nivel Nacional.

Indicador	Comportamiento											
10.1. Índice de Servicio de Interoperabilidad	Discreto											
Metas (Por Periodo) 2021												
Ene	Feb	Mar	Abr	May	Jun	Jul	Ago	Sep	Oct	Nov	Dic	
0.98	0.98	0.98	0.98	0.98	0.98	0.98	0.98	0.98	0.98	0.98	0.98	0.98
Resultados (Por Periodo) 2021												
1	0.9979	0.9999	1	1	0.9996	1	1	1	1	0.99	1	
Avance 2021												
102.04 %	101.83 %	102.03 %	102.04 %	102.04 %	102.00 %	102.04 %	102.04 %	102.04 %	102.04 %	102.04 %	101.02 %	102.04 %

Estrategia	Calificación
10.1. Promover el acceso a los servicios institucionales.	
10.2. Generar nuevos canales de utilización de los servicios institucionales.	
10.3. Mejorar la comunicación Institucional interna y externa..	
10.4. Difundir los servicios de la DINARDAP a los usuarios internos, externos y potenciales..	
10.5. Fortalecer los servicios actuales e implementar nuevos servicios especializados..	
10.6. Implementar alianzas con empresas publicas y privadas.	
Riesgos	Calificación
1. La falta de capacidad Operativa de la DINARDAP CAUSARIA la falta de respuesta al acceso de los ciudadanos e instituciones del estado a los servicios que brinda la DINARDAP	30

Aprobado

Declaro la revisión de mi plan estratégico/operativo y doy por terminada la operación de mi plan



Firmado electrónicamente por:
ANGIE KARINA
JIJON
MANCHENO

 Jijón Mancheno, Angie Karina
 Titular/Responsable del Plan





Firmado electrónicamente por:
MAURICIO
BERNABE VITERI
MORENO

 Líder Metodológico

DINARP - Dirección Nacional de Registros Públicos > Coordinaciones Regionales

Objetivo 2. Incrementar el acceso, uso y seguridad jurídica de los datos públicos

Indicador	Comportamiento	
2.3. Cumplimiento del plan de control de la actividad registral	Discreto	
Metas (Por Período) 2021		
Ene-Jun		Jul-Dic
0.9		0.9
Resultados (Por Período) 2021		
0.4833		0.9834
Avance 2021		
53.70 %		109.27 %
		
Estrategia		
2.1. Implementar y fortalecer el sistema de gestión de calidad.		
2.2. Optimizar el uso de herramientas tecnológicas en los registros de datos públicos		
2.3. Mejorar y aplicar mecanismos de control a la actividad registral		
2.4. Implementar y potencializar los servicios registrales públicos		
Riesgos		Calificación
1. La falta de coordinación entre la matriz y las Regionales CAUSARÍA modificaciones y retrasos obligados en el cronograma		24

Aprobado

Declaro la revisión de mi plan estratégico/operativo y doy por terminada la operación de mi plan



Firmado electrónicamente por:
**MARIA
 CRISTINA
 GALVEZ SANTOS**

 Gálvez Santos, Maria Cristina
 Titular/Responsable del Plan




































Firmado electrónicamente por:
**MAURICIO
 BERNABE VITERI
 MORENO**

 Líder Metodológico

DINARP - Dirección Nacional de Registros Públicos >Coordinación de Desarrollo Organizacional

Objetivo 2. Incrementar la eficiencia y eficacia de la Coordinación de Desarrollo Organizacional

Indicador	Comportamiento											
2.11. Porcentaje de ejecución del Plan Anual de Contrataciones	Discreto											
Metas (Por Período) 2021												
Ene-Abr	May-Ago						Sep-Dic					
0.98	0.98						0.98					
Resultados (Por Período) 2021												
0.98	0.98						0.98					
Avance 2021												
100.00 %	100.00 %						100.00 %					
												
2.12. TH: Porcentaje de Cumplimiento del Plan Estratégico de Mejora del Clima Laboral	Continuo											
Metas (Acumulado) 2021												
Ene-Mar	Abr-Jun				Jul-Sep				Oct-Dic			
0.25	0.5				0.75				1			
Resultados (Acumulado) 2021												
0.25	0.5				0.75				1			
Avance 2021												
100.00 %	100.00 %				100.00 %				100.00 %			
												
2.13. FIN: Porcentaje ejecución presupuestaria ? Gasto Corriente	Continuo											
Metas (Acumulado) 2021												
Ene	Feb	Mar	Abr	May	Jun	Jul	Ago	Sep	Oct	Nov	Dic	
0.083	0.1666	0.2499	0.3332	0.4165	0.4998	0.5831	0.6664	0.7497	0.833	0.9163	1	
Resultados (Acumulado) 2021												
0.0435	0.0858	0.2117	0.285	0.3603	0.4307	0.4979	0.5788	0.6596	0.7034	0.7544	0.9578	
Avance 2021												
52.41 %	51.50 %	84.71 %	85.53 %	86.51 %	86.17 %	85.39 %	86.85 %	87.98 %	84.44 %	82.33 %	95.78 %	
												
2.14. Porcentaje de pagos atendidos	Continuo											
Metas (Acumulado) 2021												
Ene	Feb	Mar	Abr	May	Jun	Jul	Ago	Sep	Oct	Nov	Dic	
20	40	60	80	100	120	140	160	180	200	220	240	
Resultados (Acumulado) 2021												
4	8	51	71	102	138	161	211	257	285	320	376	
Avance 2021												
20.00 %	20.00 %	85.00 %	88.75 %	102.00 %	115.00 %	115.00 %	131.88 %	142.78 %	142.50 %	145.45 %	156.67 %	
												
Estrategia												
2.1. Implementar mecanismos de desarrollo del talento humano												
2.2. Automatizar los procesos regulados por el SERCOP												
2.3. Controlar el uso eficiente de los recursos asignados por el Ministerio de Finanzas												
Riesgos											Calificación	
1. La escasa asignación de recursos necesarios CAUSARÍA el incumplimiento del plan de la Coordinación											20	

Aprobado

Declaro la revisión de mi plan estratégico/operativo y doy por terminada la operación de mi plan



Firmado electrónicamente por:
**FRANCISCO EDUARDO
RENDON PANTALEON**

Rendón Pantaleón, Francisco Eduardo
Titular/Responsable del Plan

















Firmado electrónicamente por:
**MAURICIO
BERNABE VITERI
MORENO**

Líder Metodológico

DINARP - Dirección Nacional de Registros Públicos >Coordinación de Gestión, Registro y Seguimiento

Objetivo 2. Incrementar la satisfacción de los usuarios de los servicios institucionales a nivel nacional

Indicador	Comportamiento		
2.4. Satisfacción del acceso a la información pública	Discreto		
Metas (Por Período) 2021			
Ene-Jun	Jul-Dic		
0.85	0.85		
Resultados (Por Período) 2021			
0.86	0.86		
Avance 2021			
101.18 %	101.18 %		
			
2.6. Porcentaje de requerimientos atendidos en el tiempo promedio	Discreto		
Metas (Por Período) 2021			
Ene-Mar	Abr-Jun	Jul-Sep	Oct-Dic
0.8	0.8	0.8	0.8
Resultados (Por Período) 2021			
0.8	0.8	0.8	0.8
Avance 2021			
100.00 %	100.00 %	100.00 %	100.00 %
			
2.7. Número de campos de información integrados	Continuo		
Metas (Acumulado) 2021			
Ene-Mar	Abr-Jun	Jul-Sep	Oct-Dic
5	20	35	40
Resultados (Acumulado) 2021			
11	41	47	53
Avance 2021			
220.00 %	205.00 %	134.29 %	132.50 %
			
2.8. Satisfacción del consumo de información	Discreto		
Metas (Por Período) 2021			
Ene-Jun	Jul-Dic		
0.85	0.85		
Resultados (Por Período) 2021			
0	0.9		
Avance 2021			
0.00 %	105.88 %		
			
2.9. Cumplimiento del plan de control de las instituciones que interoperan en SINARDAP	Discreto		
Metas (Por Período) 2021			
Ene-Jun	Jul-Dic		
0.9	0.9		
Resultados (Por Período) 2021			
0.8	0.92		
Avance 2021			
88.89 %	102.22 %		
			

Estrategia

- 2.1. Implementar mecanismos de fortalecimiento al Sistema Nacional de Registro de Datos Públicos
- 2.2. Controlar el cumplimiento de la normativa legal vigente relacionada con los registros de datos públicos

Riesgos	Calificación
1. La insuficiencia de recursos CAUSARIA que no se pueda ejecutar estrategias	1

Aprobado

Declaro la revisión de mi plan estratégico/operativo y doy por terminada la operación de mi plan



Firmado electrónicamente por:
**MARIA
 CRISTINA
 GALVEZ SANTOS**

 Gálvez Santos, Maria Cristina
 Titular/Responsable del Plan
















Firmado electrónicamente por:
**MAURICIO
 BERNABE VITERI
 MORENO**

 Líder Metodológico

DINARP - Dirección Nacional de Registros Públicos >Coordinación de Infraestructura y Seguridad Informática

Objetivo 2. Incrementar la interoperación de información con entes registrables en convenio

Indicador	Comportamiento											
2.3. Porcentaje de Disponibilidad de los Servicios Tecnológicos	Discreto											
Metas (Por Período) 2021												
Ene	Feb	Mar	Abr	May	Jun	Jul	Ago	Sep	Oct	Nov	Dic	
0.98	0.98	0.98	0.98	0.98	0.98	0.98	0.98	0.98	0.98	0.98	0.98	0.98
Resultados (Por Período) 2021												
1	1	1	1	1	1	1	1	1	1	1	1	1
Avance 2021												
102.04 %	102.04 %	102.04 %	102.04 %	102.04 %	102.04 %	102.04 %	102.04 %	102.04 %	102.04 %	102.04 %	102.04 %	102.04 %
2.4. Índice de Servicio de Interoperabilidad	Discreto											
Metas (Por Período) 2021												
Ene	Feb	Mar	Abr	May	Jun	Jul	Ago	Sep	Oct	Nov	Dic	
0.98	0.98	0.98	0.98	0.98	0.98	0.98	0.98	0.98	0.98	0.98	0.98	0.98
Resultados (Por Período) 2021												
1	0.9979	0.9999	1	1	0.9996	1	1	1	1	0.99	1	
Avance 2021												
102.04 %	101.83 %	102.03 %	102.04 %	102.04 %	102.00 %	102.04 %	102.04 %	102.04 %	102.04 %	101.02 %	102.04 %	
2.7. Porcentaje de cumplimiento de requerimientos que impliquen desarrollo tecnológico	Discreto											
Metas (Por Período) 2021												
Ene-Mar			Abr-Jun			Jul-Sep			Oct-Dic			
0.98			0.98			0.98			0.98			
Resultados (Por Período) 2021												
1			1			1			1			
Avance 2021												
102.04 %			102.04 %			102.04 %			102.04 %			
2.8. Porcentaje de incidentes atendidos en el tiempo promedio estimado	Discreto											
Metas (Por Período) 2021												
Ene-Mar			Abr-Jun			Jul-Sep			Oct-Dic			
0.98			0.98			0.98			0.98			
Resultados (Por Período) 2021												
0.98			0.98			0.98			0.98			
Avance 2021												
100.00 %			100.00 %			100.00 %			100.00 %			
2.9. Porcentaje de vulnerabilidades cerradas	Discreto											
Metas (Por Período) 2021												
Ene-Mar			Abr-Jun			Jul-Sep			Oct-Dic			
0.85			0.85			0.85			0.85			
Resultados (Por Período) 2021												
0.85			0.85			0.85			0.85			
Avance 2021												
100.00 %			100.00 %			100.00 %			100.00 %			

2.10. EFIC: Porcentaje de optimización Cero Papeles con el Sistema de Gestión Documental Quipux.											Discreto	
Metas (Por Período) 2021												
Ene	Feb	Mar	Abr	May	Jun	Jul	Ago	Sep	Oct	Nov	Dic	
0.7	0.7	0.7	0.7	0.7	0.7	0.7	0.7	0.7	0.7	0.7	0.7	
Resultados (Por Período) 2021												
0.9846	0.9953	0.9941	0.9954	0.9953	0.992	0.9906	0.9777	0.9926	0.9933	0.991	1.0049	
Avance 2021												
140.66 %	142.19 %	142.01 %	142.20 %	142.19 %	141.71 %	141.51 %	139.67 %	141.80 %	141.90 %	141.57 %	143.56 %	
												
Estrategia												
2.1. Implementar mejoras en los controles de seguridad informática												
2.2. Implementar el desarrollo de mecanismos y herramientas de interconexión												
Riesgos											Calificación	
1. La insuficiente infraestructura tecnológica de los Entes Registrales CAUSARIA retraso en el proceso de interoperación											30	

Aprobado

Declaro la revisión de mi plan estratégico/operativo y doy por terminada la operación de mi plan



Firmado electrónicamente por:
**JONATAN
ISAIAS DIAZ**

Díaz Taco, Jonatan Isaiás
Titular/Responsable del Plan



Firmado electrónicamente por:
**MAURICIO
BERNABE VITERI
MORENO**

Líder Metodológico

DINARP - Dirección Nacional de Registros Públicos >Coordinación de Normativa y Protección de la Información

Objetivo 2. Incrementar los niveles de regulación y protección de los registros y de los datos públicos

Indicador	Comportamiento			
2.2. Porcentaje de cumplimiento de criterios emitidos en el tiempo estándar	Discreto			
Metas (Por Período) 2021				
Ene-Mar	Abr-Jun	Jul-Sep	Oct-Dic	
0.9	0.9	0.9	0.9	
Resultados (Por Período) 2021				
0.9	0.9	0.9	0.9	
Avance 2021				
100.00 %	100.00 %	100.00 %	100.00 %	
				
2.3. Número de doctrinas registrales elaboradas	Continuo			
Metas (Acumulado) 2021				
Ene-Jun		Jul-Dic		
5		10		
Resultados (Acumulado) 2021				
5		9		
Avance 2021				
100.00 %		90.00 %		
				
Estrategia				
2.1. Controlar el funcionamiento de los registros de datos públicos				
Riesgos				Calificación
1. La superposición de competencias CAUSARÍA una reducción o anulación de las competencias de la Coordinación				20

Aprobado

Declaro la revisión de mi plan estratégico/operativo y doy por terminada la operación de mi plan



Firmado electrónicamente por:
MARIA DOLORES
RIVAS CASARETTO

Rivas Casaretto, María Dolores
Titular/Responsable del Plan



Firmado electrónicamente por:
MAURICIO
BERNABE VITERI
MORENO

Líder Metodológico

DINARP - Dirección Nacional de Registros Públicos > Dirección de Asesoría Jurídica

Objetivo 2. Incrementar la efectividad de la gestión de la asesoría jurídica MEDIANTE la eficaz y oportuna aplicación de la normativa constitucional y legal necesaria para la atención de los requerimientos receptados.

Indicador											Comportamiento	
2.1. Tiempo de respuesta a contratos- criterios jurídicos-resoluciones - requerimientos urgentes											Discreto	
Metas (Por Período) 2021												
Ene	Feb	Mar	Abr	May	Jun	Jul	Ago	Sep	Oct	Nov	Dic	
2	2	2	2	2	2	2	2	2	2	2	2	
Resultados (Por Período) 2021												
1	1	1	1.1	1.6	1	1	1	1	1	1.5	1	
Avance 2021												
50.00 %	50.00 %	50.00 %	55.00 %	80.00 %	50.00 %	50.00 %	50.00 %	50.00 %	50.00 %	75.00 %	50.00 %	
2.2. Tiempo de respuesta a contratos- criterios jurídicos-resoluciones - requerimientos ordinarios											Discreto	
Metas (Por Período) 2021												
Ene	Feb	Mar	Abr	May	Jun	Jul	Ago	Sep	Oct	Nov	Dic	
7	7	7	7	7	7	7	7	7	7	7	7	
Resultados (Por Período) 2021												
6.7	3.2	3.6	1.5	2.8	3.1	2.2	1.71	1.36	1.4	1.3	1.1	
Avance 2021												
95.71 %	45.71 %	51.43 %	21.43 %	40.00 %	44.29 %	31.43 %	24.43 %	19.43 %	20.00 %	18.57 %	15.71 %	
2.3. Porcentaje de quejas gestionadas											Discreto	
Metas (Por Período) 2021												
Ene-Mar			Abr-Jun			Jul-Sep			Oct-Dic			
0.85			0.85			0.85			0.85			
Resultados (Por Período) 2021												
1			1			1			1			
Avance 2021												
117.65 %			117.65 %			117.65 %			117.65 %			

Proyectos

No hay información capturada

Aprobado

Declaro la revisión de mi plan estratégico/operativo y doy por terminada la operación de mi plan



Firmado electrónicamente por:
**SHEYLA BERENICE
CUENCA FLORES**

Cuenca Flores, Sheyla Berenice
Titular/Responsable del Plan















Firmado electrónicamente por:
**MAURICIO
BERNABE VITERI
MORENO**

Líder Metodológico

DINARP - Dirección Nacional de Registros Públicos > Dirección de Comunicación Social

Objetivo 2. Incrementar el posicionamiento de la DINARDAP en la ciudadanía MEDIANTE la implementación de campañas de información y comunicación de los servicios institucionales.

Indicador	Comportamiento			
2.5. Cumplimiento del Plan de Comunicación Social	Discreto			
Metas (Por Período) 2021				
Ene-Mar	Abr-Jun	Jul-Sep	Oct-Dic	
0.9	0.9	0.9	0.9	
Resultados (Por Período) 2021				
0.9	0.9	0.78	0.8	
Avance 2021				
100.00 %	100.00 %	86.67 %	88.89 %	
				
2.10. Número de notas publicadas en medios	Continuo			
Metas (Acumulado) 2021				
Ene-Mar	Abr-Jun	Jul-Sep	Oct-Dic	
15	50	85	120	
Resultados (Acumulado) 2021				
242	455	546	570	
Avance 2021				
1,613.33 %	910.00 %	642.35 %	475.00 %	
				
2.11. Número de coberturas ejecutadas	Continuo			
Metas (Acumulado) 2021				
Ene-Mar	Abr-Jun	Jul-Sep	Oct-Dic	
50	100	150	200	
Resultados (Acumulado) 2021				
60	131	176	216	
Avance 2021				
120.00 %	131.00 %	117.33 %	108.00 %	
				

Proyectos

No hay información capturada

Aprobado

Declaro la revisión de mi plan estratégico/operativo y doy por terminada la operación de mi plan



Firmado electrónicamente por:
**MIRIAN JANETH
DOMINGUEZ
MEJIA**

Domínguez Mejía, Mirian Janeth
Titular/Responsable del Plan







Firmado electrónicamente por:
**MAURICIO
BERNABE VITERI
MORENO**

Líder Metodológico

DINARP - Dirección Nacional de Registros Públicos > Dirección de Planificación

Objetivo 2. Incrementar la eficiencia y eficacia de la gestión de planificación MEDIANTE la implementación de mecanismos e instrumentos de seguimiento y control de los planes, programas y proyectos de la institución.

Indicador	Comportamiento	
2.11. EFIC: Porcentaje de satisfacción del usuario externo	Discreto	
Metas (Por Período) 2021		
Ene-Jun	Jul-Dic	
0.8	0.8	
Resultados (Por Período) 2021		
0.8705	0.8655	
Avance 2021		
108.81 %	108.19 %	
		

Indicador				Comportamiento
2.13. EFIC: Porcentaje de cumplimiento de planes de acción de mejora de la gestión institucional				Discreto
Metas (Por Período) 2021				
Ene-Mar	Abr-Jun	Jul-Sep	Oct-Dic	
1	1	1	1	
Resultados (Por Período) 2021				
1	1	1	1	
Avance 2021				
100.00 %	100.00 %	100.00 %	100.00 %	
				

Proyectos

Proyecto	Programado a Devengar	Ppto. Devengado	Fase Actual	Fecha de Fin	Avance Físico Planeado	Avance Físico Real
I002 Desarrollo de las principales estadísticas de gestión institucional.	0.00	0.00	Congelado	21/05/2021	100.00 %	0.00 %

Aprobado

Declaro la revisión de mi plan estratégico/operativo y doy por terminada la operación de mi plan



Firmado electrónicamente por:
**MAURICIO
 BERNABE VITERI
 MORENO**

Viteri Moreno, Mauricio Bernabé
 Titular/Responsable del Plan



Firmado electrónicamente por:
**MAURICIO
 BERNABE VITERI
 MORENO**

Líder Metodológico

DINARP - Dirección Nacional de Registros Públicos >Registros Mercantiles

Objetivo 2. Incrementar la eficiencia de los Registros Mercantiles

Indicador											Comportamiento	
2.1. Eficacia del servicio de inscripción											Discreto	
Metas (Por Período) 2021												
Ene	Feb	Mar	Abr	May	Jun	Jul	Ago	Sep	Oct	Nov	Dic	
0.95	0.95	0.95	0.95	0.95	0.95	0.95	0.95	0.95	0.95	0.95	0.95	0.95
Resultados (Por Período) 2021												
0.8864	0.9029	0.9743	0.985	0.9534	0.9888	0.9868	0.975	0.9436	0.9914	0.9736	0.9914	
Avance 2021												
93.31 %	95.04 %	102.56 %	103.68 %	100.36 %	104.08 %	103.87 %	102.63 %	99.33 %	104.36 %	102.48 %	104.36 %	
▼	▼	●	●	●	●	●	●	▼	●	●	●	
2.2. Eficacia del servicio de certificación											Discreto	
Metas (Por Período) 2021												
Ene	Feb	Mar	Abr	May	Jun	Jul	Ago	Sep	Oct	Nov	Dic	
0.95	0.95	0.95	0.95	0.95	0.95	0.95	0.95	0.95	0.95	0.95	0.95	
Resultados (Por Período) 2021												
0.93	0.9143	0.9893	1.0028	0.9778	0.9796	1.0104	0.9644	1.001	1.0022	0.99	0.9928	
Avance 2021												
97.89 %	96.24 %	104.14 %	105.56 %	102.93 %	103.12 %	106.36 %	101.52 %	105.37 %	105.49 %	104.21 %	104.51 %	
▼	▼	●	●	●	●	●	●	●	●	●	●	
Estrategia												
2.1. Implementar mejoras en el Sistema Nacional de Registros Mercantiles SNRM												
Riesgos											Calificación	
1. Las fallas en el Sistema Nacional de Registros Mercantiles CAUSARIA retraso en la entrega del servicio											30	

Aprobado

Declaro la revisión de mi plan estratégico/operativo y doy por terminada la operación de mi plan



Firmado electrónicamente por:
**MARIA
 CRISTINA
 GALVEZ SANTOS**

 Gálvez Santos, Maria Cristina
 Titular/Responsable del Plan









Firmado electrónicamente por:
**MAURICIO
 BERNABE VITERI
 MORENO**

 Líder Metodológico

DINARP - Dirección Nacional de Registros Públicos >Coordinaciones Regionales >Dirección Regional 1

Objetivo 3. Incrementar el nivel de gestión integral de la actividad registral de la Dirección Regional 1 MEDIANTE la eficaz y eficiente ejecución del control, monitoreo, auditoría y soporte a las entidades que administran registros de datos públicos.

Indicador	Comportamiento			
3.2. Porcentaje de atención a requerimientos externos	Discreto			
Metas (Por Período) 2021				
Ene-Mar	Abr-Jun	Jul-Sep	Oct-Dic	
0.95	0.95	0.95	0.95	
Resultados (Por Período) 2021				
1	1	1	1	
Avance 2021				
105.26 %	105.26 %	105.26 %	105.26 %	
				
3.8. Cumplimiento del plan de control de la actividad registral	Discreto			
Metas (Por Período) 2021				
Ene-Jun	Jul-Dic			
0.9	0.9			
Resultados (Por Período) 2021				
1	1			
Avance 2021				
111.11 %	111.11 %			
				
Proyectos	<i>No hay información capturada</i>			

Aprobado

Declaro la revisión de mi plan estratégico/operativo y doy por terminada la operación de mi plan

BAYARDO ROSALINO
BENALCAZAR LARA

Firmado digitalmente por
BAYARDO ROSALINO
BENALCAZAR LARA
Fecha: 2022.01.21 08:44:16 -05'00'

Benalcázar Lara, Bayardo Rosalino
Titular/Responsable del Plan



Firmado electrónicamente por:
MAURICIO
BERNABE VITERI
MORENO

Líder Metodológico

DINARP - Dirección Nacional de Registros Públicos >Coordinaciones Regionales >Dirección Regional 3

Objetivo 3. Incrementar el nivel de gestión integral de la actividad registral de la Dirección Regional 3 MEDIANTE la eficaz y eficiente ejecución del control, monitoreo, auditoría y soporte a las entidades que administran registros de datos públicos.

Indicador				Comportamiento
3.7. Porcentaje de atención a requerimientos externos				Discreto
Metas (Por Período) 2021				
Ene-Mar	Abr-Jun	Jul-Sep	Oct-Dic	
0.95	0.95	0.95	0.95	
Resultados (Por Período) 2021				
1	1	1	1	
Avance 2021				
105.26 %	105.26 %	105.26 %	105.26 %	
				
3.9. Cumplimiento del plan de control de la actividad registral				Discreto
Metas (Por Período) 2021				
Ene-Jun	Jul-Dic			
0.9	0.9			
Resultados (Por Período) 2021				
1	1			
Avance 2021				
111.11 %	111.11 %			
				

Proyectos

No hay información capturada

Aprobado

Declaro la revisión de mi plan estratégico/operativo y doy por terminada la operación de mi plan



Firmado electrónicamente por:
**DAVID ISRAEL
VACA
VILLACRÉS**

Vaca Villacrés, David Israel
Titular/Responsable del Plan



Firmado electrónicamente por:
**MAURICIO
BERNABE VITERI
MORENO**

Líder Metodológico

DINARP - Dirección Nacional de Registros Públicos >Coordinaciones Regionales >Dirección Regional 4

Objetivo 3. Incrementar el nivel de gestión integral de la actividad registral de la Dirección Regional 4 MEDIANTE la eficaz y eficiente ejecución del control, monitoreo, auditoría y soporte a las entidades que administran registros de datos públicos.

Indicador				Comportamiento
3.2. Porcentaje de atención a requerimientos externos				Discreto
Metas (Por Período) 2021				
Ene-Mar	Abr-Jun	Jul-Sep	Oct-Dic	
0.95	0.95	0.95	0.95	
Resultados (Por Período) 2021				
0.95	1	1	1	
Avance 2021				
100.00 %	105.26 %	105.26 %	105.26 %	
				
3.8. Cumplimiento del plan de control de la actividad registral				Discreto
Metas (Por Período) 2021				
Ene-Jun	Jul-Dic			
0.9	0.9			
Resultados (Por Período) 2021				
0	1			
Avance 2021				
0.00 %	111.11 %			
				

Proyectos

No hay información capturada

Aprobado

Declaro la revisión de mi plan estratégico/operativo y doy por terminada la operación de mi plan



Firmado electrónicamente por:
**JHONNY JOFFRE
BARCIA MANTUANO**

Barcia Mantuano, Jhonny Joffre
Titular/Responsable del Plan



Firmado electrónicamente por:
**MAURICIO
BERNABE VITERI
MORENO**

Líder Metodológico

DINARP - Dirección Nacional de Registros Públicos >Coordinaciones Regionales >Dirección Regional 5

Objetivo 3. Incrementar el nivel de gestión integral de la actividad registral de la Dirección Regional 5 MEDIANTE la eficaz y eficiente ejecución del control, monitoreo, auditoría y soporte a las entidades que administran registros de datos públicos.

Indicador				Comportamiento
3.2. Porcentaje de atención a requerimientos externos				Discreto
Metas (Por Período) 2021				
Ene-Mar	Abr-Jun	Jul-Sep	Oct-Dic	
0.95	0.95	0.95	0.95	
Resultados (Por Período) 2021				
1	1	1	1	
Avance 2021				
105.26 %	105.26 %	105.26 %	105.26 %	
				
3.8. Cumplimiento del plan de control de la actividad registral				Discreto
Metas (Por Período) 2021				
Ene-Jun	Jul-Dic			
0.9	0.9			
Resultados (Por Período) 2021				
0	1			
Avance 2021				
0.00 %	111.11 %			
				

Proyectos

No hay información capturada

Aprobado

Declaro la revisión de mi plan estratégico/operativo y doy por terminada la operación de mi plan



Firmado electrónicamente por:
**PIERRE ENRIQUE
CARRILLO
BENAVIDES**

Carrillo Benavides, Pierre Enrique
Titular/Responsable del Plan



Firmado electrónicamente por:
**MAURICIO
BERNABE VITERI
MORENO**

Líder Metodológico

DINARP - Dirección Nacional de Registros Públicos >Coordinaciones Regionales >Dirección Regional 6

Objetivo 3. Incrementar el nivel de gestión integral de la actividad registral de la Dirección Regional 6 MEDIANTE la eficaz y eficiente ejecución del control, monitoreo, auditoría y soporte a las entidades que administran registros de datos públicos.

Indicador				Comportamiento
3.2. Porcentaje de atención a requerimientos externos				Discreto
Metas (Por Período) 2021				
Ene-Mar	Abr-Jun	Jul-Sep	Oct-Dic	
0.95	0.95	0.95	0.95	
Resultados (Por Período) 2021				
1	1	1	1	
Avance 2021				
105.26 %	105.26 %	105.26 %	105.26 %	
				
3.8. Cumplimiento del plan de control de la actividad registral				Discreto
Metas (Por Período) 2021				
Ene-Jun	Jul-Dic			
0.9	0.9			
Resultados (Por Período) 2021				
0	0.9			
Avance 2021				
0.00 %	100.00 %			
				

Proyectos

No hay información capturada

Aprobado

Declaro la revisión de mi plan estratégico/operativo y doy por terminada la operación de mi plan



Firmado electrónicamente por:
**FREDDY
ALEJANDRO
CASTRO REYES**

Castro Reyes, Freddy Alejandro
Titular/Responsable del Plan









Firmado electrónicamente por:
**MAURICIO
BERNABE VITERI
MORENO**

Líder Metodológico

DINARP - Dirección Nacional de Registros Públicos >Coordinaciones Regionales >Dirección Regional 7

Objetivo 3. Incrementar el nivel de gestión integral de la actividad registral de la Dirección Regional 7 MEDIANTE la eficaz y eficiente ejecución del control, monitoreo, auditoría y soporte a las entidades que administran registros de datos públicos.

Indicador				Comportamiento
3.2. Porcentaje de atención a requerimientos externos				Discreto
Metas (Por Período) 2021				
Ene-Mar	Abr-Jun	Jul-Sep	Oct-Dic	
0.95	0.95	0.95	0.95	
Resultados (Por Período) 2021				
1	1	1	1	
Avance 2021				
105.26 %	105.26 %	105.26 %	105.26 %	
				
3.8. Cumplimiento del plan de control de la actividad registral				Discreto
Metas (Por Período) 2021				
Ene-Jun	Jul-Dic			
0.9	0.9			
Resultados (Por Período) 2021				
0.9	1			
Avance 2021				
100.00 %	111.11 %			
				

Proyectos

No hay información capturada

Aprobado

Declaro la revisión de mi plan estratégico/operativo y doy por terminada la operación de mi plan



Firmado electrónicamente por:
**MARCO BERNARDO
AVELLAN VALVERDE**

Avellan Valverde, Marco Bernardo
Titular/Responsable del Plan



Firmado electrónicamente por:
**MAURICIO
BERNABE VITERI
MORENO**

Líder Metodológico

DINARP - Dirección Nacional de Registros Públicos >Coordinación de Desarrollo Organizacional >Dirección Administrativa

Objetivo 2. Incrementar la efectividad de la gestión administrativa MEDIANTE la implementación y ejecución de procesos administrativos eficaces y eficientes.

Indicador	Comportamiento		
2.7. Porcentaje de ejecución del Plan Anual de Contrataciones	Discreto		
Metas (Por Período) 2021			
Ene-Abr	May-Ago	Sep-Dic	
0.98	0.98	0.98	
Resultados (Por Período) 2021			
0.98	0.98	0.98	
Avance 2021			
100.00 %	100.00 %	100.00 %	

2.9. Porcentaje de gestión del Quipux												Continuo
Metas (Acumulado) 2021												
Ene	Feb	Mar	Abr	May	Jun	Jul	Ago	Sep	Oct	Nov	Dic	
1	2	3	4	5	6	7	8	9	10	11	12	
Resultados (Acumulado) 2021												
1	2	3	4	5	6	7	8	9	10	11	12	
Avance 2021												
100.00 %	100.00 %	100.00 %	100.00 %	100.00 %	100.00 %	100.00 %	100.00 %	100.00 %	100.00 %	100.00 %	100.00 %	100.00 %

2.11. Porcentaje de cumplimiento de proyectos												Discreto
Metas (Por Período) 2021												
Ene	Feb	Mar	Abr	May	Jun	Jul	Ago	Sep	Oct	Nov	Dic	
			0.9	0.9	0.9	0.9	0.9	0.9	0.9	0.9	0.9	
Resultados (Por Período) 2021												
			1	1	1	1	1	1	1	1	1	
Avance 2021												
			111.11 %	111.11 %	111.11 %	111.11 %	111.11 %	111.11 %	111.11 %	111.11 %	111.11 %	111.11 %

Proyectos

Proyecto	Programado a Devengar	Ppto. Devengado	Fase Actual	Fecha de Fin	Avance Físico Planeado	Avance Físico Real
I004 Gestión de archivo institucional	0.00	0.00	Ejecución	20/12/2021	100.00 %	65.00 %

Aprobado

Declaro la revisión de mi plan estratégico/operativo y doy por terminada la operación de mi plan



Firmado electrónicamente por:
PAOLA EUGENIA
CORDOVA BURGOS

Córdova Burgos, Paola Eugenia
Titular/Responsable del Plan









Firmado electrónicamente por:
MAURICIO
BERNABE VITERI
MORENO

Líder Metodológico

DINARP - Dirección Nacional de Registros Públicos >Coordinación de Desarrollo Organizacional >Dirección de Talento Humano

Objetivo 2. Incrementar la efectividad de la gestión del talento humano MEDIANTE la aplicación de la normativa vigente y la atención oportuna, eficaz y eficiente de las necesidades y requerimientos de las demás unidades administrativas.

Indicador				Comportamiento
2.13. Número de alianzas interinstitucionales				Continuo
Metas (Acumulado) 2021				
Ene-Mar	Abr-Jun	Jul-Sep	Oct-Dic	
1	2	3	4	
Resultados (Acumulado) 2021				
1	2	3	4	
Avance 2021				
100.00 %	100.00 %	100.00 %	100.00 %	
				
2.14. TH: Porcentaje de Cumplimiento del Plan Estratégico de Mejora del Clima Laboral				Continuo
Metas (Acumulado) 2021				
Ene-Mar	Abr-Jun	Jul-Sep	Oct-Dic	
0.25	0.5	0.75	1	
Resultados (Acumulado) 2021				
0.25	0.5	0.75	1	
Avance 2021				
100.00 %	100.00 %	100.00 %	100.00 %	
				

Proyectos

No hay información capturada

Aprobado

Declaro la revisión de mi plan estratégico/operativo y doy por terminada la operación de mi plan



Firmado electrónicamente por:

**ELITA
ROCÍO**

Chico Pico, Elita Rocío
Titular/Responsable del Plan



Firmado electrónicamente por:

**MAURICIO
BERNABE VITERI
MORENO**

Líder Metodológico

DINARP - Dirección Nacional de Registros Públicos >Coordinación de Desarrollo Organizacional >Dirección Financiera

Objetivo 2. Incrementar la efectividad de la gestión financiera MEDIANTE la correcta ejecución presupuestaria de acuerdo a las directrices del Ministerio de Finanzas

Indicador											Comportamiento	
2.10. Porcentaje de los ingresos de la actividad registral											Continuo	
Metas (Acumulado) 2021												
Ene	Feb	Mar	Abr	May	Jun	Jul	Ago	Sep	Oct	Nov	Dic	
0.083	0.1666	0.2499	0.3332	0.4165	0.4998	0.5831	0.6664	0.7497	0.833	0.9163	1	
Resultados (Acumulado) 2021												
0.083	0.1389	0.2314	0.294	0.3692	0.4623	0.5485	0.6343	0.7354	0.8242	0.9012	0.9999	
Avance 2021												
100.00 %	83.37 %	92.60 %	88.24 %	88.64 %	92.50 %	94.07 %	95.18 %	98.09 %	98.94 %	98.35 %	99.99 %	
2.12. FIN: Porcentaje ejecución presupuestaria ? Gasto Corriente											Continuo	
Metas (Acumulado) 2021												
Ene	Feb	Mar	Abr	May	Jun	Jul	Ago	Sep	Oct	Nov	Dic	
0.083	0.1666	0.2499	0.3332	0.4165	0.4998	0.5831	0.6664	0.7497	0.833	0.9163	1	
Resultados (Acumulado) 2021												
0.0435	0.0858	0.2117	0.285	0.3603	0.4307	0.4979	0.5788	0.6596	0.7034	0.7544	0.9578	
Avance 2021												
52.41 %	51.50 %	84.71 %	85.53 %	86.51 %	86.17 %	85.39 %	86.85 %	87.98 %	84.44 %	82.33 %	95.78 %	
2.13. Porcentaje de cumplimiento de proyectos											Discreto	
Metas (Por Período) 2021												
Ene-Jun						Jul-Dic						
0.9						0.9						
Resultados (Por Período) 2021												
100						100						
Avance 2021												
11,111.11 %						11,111.11 %						
2.14. Número de pagos atendidos											Continuo	
Metas (Acumulado) 2021												
Ene	Feb	Mar	Abr	May	Jun	Jul	Ago	Sep	Oct	Nov	Dic	
20	40	60	80	100	120	140	160	180	200	220	240	
Resultados (Acumulado) 2021												
4	8	51	71	102	138	161	211	257	285	320	376	
Avance 2021												
20.00 %	20.00 %	85.00 %	88.75 %	102.00 %	115.00 %	115.00 %	131.88 %	142.78 %	142.50 %	145.45 %	156.67 %	

Proyectos

Proyecto	Programado a Devengar	Ppto. Devengado	Fase Actual	Fecha de Fin	Avance Físico Planeado	Avance Físico Real
I001 Automatización de formularios para el control previo de pagos viáticos.	0.00	0.00	Completado	05/03/2021	100.00 %	100.00 %
I002 Contar con un archivo digitalizado de la Dirección Financiera de la DINARDAP	0.00	0.00	Ejecución	28/02/2022	50.00 %	40.00 %

Aprobado

Declaro la revisión de mi plan estratégico/operativo y doy por terminada la operación de mi plan



Firmado electrónicamente por:
**PABLO AUGUSTO
BOHORQUEZ
MONTALVO**

Bohórquez Montalvo, Pablo Augusto
Titular/Responsable del Plan






















Firmado electrónicamente por:
**MAURICIO
BERNABE VITERI
MORENO**

Líder Metodológico

DINARP - Dirección Nacional de Registros Públicos >Coordinación de Gestión, Registro y Seguimiento >Dirección de Control y Evaluación

Objetivo 3. Incrementar el nivel de cumplimiento de la normativa vigente y demás disposiciones relacionadas en las entidades que administran registros de datos públicos MEDIANTE la ejecución del plan anual de control y capacitación a nivel nacional, y la prestación de servicios eficaces y eficientes.

Indicador	Comportamiento											
3.9. Cumplimiento del plan de control de las instituciones que interoperan en SINARDAP	Discreto											
Metas (Por Período) 2021												
Ene-Jun	Jul-Dic											
0.9	0.9											
Resultados (Por Período) 2021												
0.8	0.92											
Avance 2021												
88.89 %	102.22 %											
												
3.10. Porcentaje de gestión de requerimientos a través del SINE	Discreto											
Metas (Por Período) 2021												
Ene-Mar	Abr-Jun	Jul-Sep	Oct-Dic									
0.8	0.8	0.8	0.8									
Resultados (Por Período) 2021												
0.82	0.85	0.84	0.96									
Avance 2021												
102.50 %	106.25 %	105.00 %	120.00 %									
												
3.11. Porcentaje de atención de requerimientos del SNRM	Discreto											
Metas (Por Período) 2021												
Ene	Feb	Mar	Abr	May	Jun	Jul	Ago	Sep	Oct	Nov	Dic	
0.9	0.9	0.9	0.9	0.9	0.9	0.9	0.9	0.9	0.9	0.9	0.9	
Resultados (Por Período) 2021												
0	0.96	0.9	0.93	0.9	0.96	0.92	0.93	0.95	0.92	0.78	0.85	
Avance 2021												
0.00 %	106.67 %	100.00 %	103.33 %	100.00 %	106.67 %	102.22 %	103.33 %	105.56 %	102.22 %	86.67 %	94.44 %	
												
Proyectos												
<i>No hay información capturada</i>												

Aprobado

Declaro la revisión de mi plan estratégico/operativo y doy por terminada la operación de mi plan



Firmado electrónicamente por:
**XIMENA
 ELIZABETH MORAN
 PROCEL**

Morán Procel, Ximena Elizabeth
 Titular/Responsable del Plan















Firmado electrónicamente por:
**MAURICIO
 BERNABE VITERI
 MORENO**

Líder Metodológico

DINARP - Dirección Nacional de Registros Públicos >Coordinación de Gestión, Registro y Seguimiento >Dirección de Gestión y Registro

Objetivo 3. Incrementar la efectividad de los servicios de soporte y apoyo a la actividad registral a nivel nacional MEDIANTE el fortalecimiento de la gestión e interoperabilidad de las entidades que administran registros de datos públicos.

Indicador	Comportamiento		
3.6. Satisfacción del acceso a la información pública	Discreto		
Metas (Por Período) 2021			
Ene-Jun	Jul-Dic		
0.85	0.85		
Resultados (Por Período) 2021			
0.86	0.86		
Avance 2021			
101.18 %	101.18 %		
			
3.8. Porcentaje de requerimientos atendidos en el tiempo promedio	Discreto		
Metas (Por Período) 2021			
Ene-Mar	Abr-Jun	Jul-Sep	Oct-Dic
0.8	0.8	0.8	0.8
Resultados (Por Período) 2021			
0.8	0.8	0.8	0.8
Avance 2021			
100.00 %	100.00 %	100.00 %	100.00 %
			
3.9. Porcentaje de cumplimiento de proyectos	Discreto		
Metas (Por Período) 2021			
Ene-Jun	Jul-Dic		
0.9	0.9		
Resultados (Por Período) 2021			
1.1	1		
Avance 2021			
122.22 %	111.11 %		
			
3.10. Número de campos de información integrados	Continuo		
Metas (Acumulado) 2021			
Ene-Mar	Abr-Jun	Jul-Sep	Oct-Dic
5	20	35	40
Resultados (Acumulado) 2021			
11	41	47	53
Avance 2021			
220.00 %	205.00 %	134.29 %	132.50 %
			
3.11. Satisfacción del consumo de información	Discreto		
Metas (Por Período) 2021			
Ene-Jun	Jul-Dic		
0.85	0.85		
Resultados (Por Período) 2021			
0	0.9		
Avance 2021			
0.00 %	105.88 %		



Proyectos

No hay información capturada

Aprobado

Declaro la revisión de mi plan estratégico/operativo y doy por terminada la operación de mi plan



Firmado electrónicamente por:
MARCELA PATRICIA
HEREDIA PACHECO

Heredia Pacheco, Marcela Patricia
Titular/Responsable del Plan













Firmado electrónicamente por:
MAURICIO
BERNABE VITERI
MORENO

Líder Metodológico

DINARP - Dirección Nacional de Registros Públicos >Coordinación de Infraestructura y Seguridad Informática >Dirección de Seguridad Informática

Objetivo 3. Incrementar los niveles de seguridad informática MEDIANTE la implementación de mecanismos de control

Indicador	Comportamiento			
3.3. Tiempo promedio estimado de solución a los incidentes presentados	Discreto			
Metas (Por Período) 2021				
Ene-Mar	Abr-Jun	Jul-Sep	Oct-Dic	
0.98	0.98	0.98	0.98	
Resultados (Por Período) 2021				
0.98	0.98	0.98	0.98	
Avance 2021				
100.00 %	100.00 %	100.00 %	100.00 %	
				
3.4. Porcentaje de vulnerabilidades cerradas	Discreto			
Metas (Por Período) 2021				
Ene-Mar	Abr-Jun	Jul-Sep	Oct-Dic	
0.85	0.85	0.85	0.85	
Resultados (Por Período) 2021				
0.85	0.85	0.85	0.85	
Avance 2021				
100.00 %	100.00 %	100.00 %	100.00 %	
				
3.5. Porcentaje de cumplimiento de proyectos	Discreto			
Metas (Por Período) 2021				
Ene-Jun	Jul-Dic			
0.9	0.9			
Resultados (Por Período) 2021				
0.9	0.9			
Avance 2021				
100.00 %	100.00 %			
				

Proyectos

Proyecto	Programado a Devengar	Ppto. Devengado	Fase Actual	Fecha de Fin	Avance Físico Planeado	Avance Físico Real
I007 Sistema de Seguridad Informática (abarca a las Direcciones Regionales Registros Mercantiles y Registros de la Propiedad con funciones de Registros Mercantiles)	0.00	0.00	Definición	25/03/2022	50.00 %	30.00 %

Aprobado

Declaro la revisión de mi plan estratégico/operativo y doy por terminada la operación de mi plan



Firmado electrónicamente por:
**JORGE FERNANDO
TORRES RUEDA**

Torres Rueda, Jorge Fernando
Titular/Responsable del Plan





Firmado electrónicamente por:
**MAURICIO
BERNABE VITERI
MORENO**

Líder Metodológico

DINARP - Dirección Nacional de Registros Públicos >Coordinación de Infraestructura y Seguridad Informática >Dirección de Tecnología y Desarrollo

Objetivo 3. Incrementar el nivel de disponibilidad de los servicios e infraestructura institucional MEDIANTE la implementación de procesos eficaces y eficientes de gestión y desarrollo tecnológico.

Indicador	Comportamiento											
3.5. Porcentaje de Disponibilidad de los Servicios Tecnológicos	Discreto											
Metas (Por Período) 2021												
Ene	Feb	Mar	Abr	May	Jun	Jul	Ago	Sep	Oct	Nov	Dic	
0.98	0.98	0.98	0.98	0.98	0.98	0.98	0.98	0.98	0.98	0.98	0.98	
Resultados (Por Período) 2021												
1	1	1	1	1	1	1	1	1	1	1	1	
Avance 2021												
102.04 %	102.04 %	102.04 %	102.04 %	102.04 %	102.04 %	102.04 %	102.04 %	102.04 %	102.04 %	102.04 %	102.04 %	
3.6. Porcentaje de Disponibilidad de la Infraestructura Tecnológica	Discreto											
Metas (Por Período) 2021												
Ene	Feb	Mar	Abr	May	Jun	Jul	Ago	Sep	Oct	Nov	Dic	
0.98	0.98	0.98	0.98	0.98	0.98	0.98	0.98	0.98	0.98	0.98	0.98	
Resultados (Por Período) 2021												
1	0.9957	1	1	1	0.9991	1	1	1	1	0.98	1	
Avance 2021												
102.04 %	101.60 %	102.04 %	102.04 %	102.04 %	101.95 %	102.04 %	102.04 %	102.04 %	102.04 %	100.00 %	102.04 %	
3.13. Porcentaje de cumplimiento de requerimientos que impliquen desarrollo tecnológico	Discreto											
Metas (Por Período) 2021												
Ene-Mar			Abr-Jun			Jul-Sep			Oct-Dic			
0.98			0.98			0.98			0.98			
Resultados (Por Período) 2021												
1			1			1			1			
Avance 2021												
102.04 %			102.04 %			102.04 %			102.04 %			
3.14. EFIC: Porcentaje de optimización Cero Papeles con el Sistema de Gestión Documental Quipux.	Discreto											
Metas (Por Período) 2021												
Ene	Feb	Mar	Abr	May	Jun	Jul	Ago	Sep	Oct	Nov	Dic	
0.7	0.7	0.7	0.7	0.7	0.7	0.7	0.7	0.7	0.7	0.7	0.7	
Resultados (Por Período) 2021												
0.9846	0.9953	0.9941	0.9954	0.9953	0.992	0.9906	0.9777	0.9926	0.9933	0.991	1.0049	
Avance 2021												
140.66 %	142.19 %	142.01 %	142.20 %	142.19 %	141.71 %	141.51 %	139.67 %	141.80 %	141.90 %	141.57 %	143.56 %	
3.18. Cumplimiento del plan de mantenimiento de equipos tecnológicos	Discreto											
Metas (Por Período) 2021												
Ene-Jun						Jul-Dic						
0.85						0.85						
Resultados (Por Período) 2021												
0.68						0.85						
Avance 2021												
80.00 %						100.00 %						

3.19. Porcentaje de satisfacción de usuarios con la prestación de servicios tecnológicos		Discreto
Metas (Por Período) 2021		
Ene-Jun		Jul-Dic
0.77		0.77
Resultados (Por Período) 2021		
0.5414		0.629
Avance 2021		
70.31 %		81.69 %
		

Proyectos

No hay información capturada

Aprobado

Declaro la revisión de mi plan estratégico/operativo y doy por terminada la operación de mi plan



Firmado electrónicamente por:
**CHRISTIAN
 ANDRES GAIBOR
 ERAZO**

 Gaibor Erazo, Christian Andrés
 Titular/Responsable del Plan













Firmado electrónicamente por:
**MAURICIO
 BERNABE VITERI
 MORENO**

 Líder Metodológico

DINARP - Dirección Nacional de Registros Públicos >Coordinación de Normativa y Protección de la Información >Dirección de Normativa

Objetivo 2. Incrementar el nivel de homologación y unificación de los procesos registrales y criterios jurídicos aplicables MEDIANTE el análisis y emisión de normativa y doctrinas registrales

Indicador	Comportamiento			
2.1. Porcentaje de cumplimiento de criterios emitidos en el tiempo estándar	Discreto			
Metas (Por Período) 2021				
Ene-Mar	Abr-Jun	Jul-Sep	Oct-Dic	
0.9	0.9	0.9	0.9	
Resultados (Por Período) 2021				
0.9	0.9	0.9	0.9	
Avance 2021				
100.00 %	100.00 %	100.00 %	100.00 %	
				
2.3. Número de propuestas emisión, reforma o derogatoria de normativas	Discreto			
Metas (Por Período) 2021				
Ene-Jun	Jul-Dic			
4	4			
Resultados (Por Período) 2021				
4	4			
Avance 2021				
100.00 %	100.00 %			
				
2.4. Número de doctrinas registrales elaboradas	Continuo			
Metas (Acumulado) 2021				
Ene-Jun	Jul-Dic			
5	10			
Resultados (Acumulado) 2021				
5	9			
Avance 2021				
100.00 %	90.00 %			
				
2.5. Cumplimiento del Plan "Comité Registral"	Discreto			
Metas (Por Período) 2021				
Ene-Jun	Jul-Dic			
0.9	0.9			
Resultados (Por Período) 2021				
0.9	0.9			
Avance 2021				
100.00 %	100.00 %			
				

Proyectos

Proyecto	Programado a Devengar	Ppto. Devengado	Fase Actual	Fecha de Fin	Avance Físico Planeado	Avance Físico Real
I005 Implementación del Esquema Gubernamental de Seguridad de la Información (EGSI V2)	0.00	0.00	Ejecución	30/11/2021	100.00 %	93.00 %

Aprobado

Declaro la revisión de mi plan estratégico/operativo y doy por terminada la operación de mi plan



Firmado electrónicamente por:
SOFIA ESTEFANIA
VAZQUEZ
IZURIETA

Vázquez Izurieta, Sofia Estefanía
Titular/Responsable del Plan









Firmado electrónicamente por:
MAURICIO
BERNABE VITERI
MORENO

Líder Metodológico

DINARP - Dirección Nacional de Registros Públicos >Coordinación de Normativa y Protección de la Información >Dirección de Protección de Información

Objetivo 3. Incrementar el nivel de protección de los registros y de los datos públicos MEDIANTE el análisis y emisión de normativa y demás herramientas que minimicen los riesgos de vulneración de la información.

Indicador				Comportamiento
3.4. Porcentaje de informes generados en el tiempo promedio				Discreto
Metas (Por Período) 2021				
Ene-Mar	Abr-Jun	Jul-Sep	Oct-Dic	
0.95	0.95	0.95	0.95	
Resultados (Por Período) 2021				
1	1	1	1	
Avance 2021				
105.26 %	105.26 %	105.26 %	105.26 %	
				
3.6. Porcentaje de cumplimiento de proyectos				Discreto
Metas (Por Período) 2021				
Ene-Jun	Jul-Dic			
0.9	0.9			
Resultados (Por Período) 2021				
1	1			
Avance 2021				
111.11 %	111.11 %			
				

Proyectos

Proyecto	Programado a Devengar	Ppto. Devengado	Fase Actual	Fecha de Fin	Avance Físico Planeado	Avance Físico Real
I002 Diseño e implementación de una guía de protección de datos personales para el ciudadano y entidades registrales-DINARDAP	0.00	0.00	Ejecución	30/06/2021	100.00 %	100.00 %

Aprobado

Declaro la revisión de mi plan estratégico/operativo y doy por terminada la operación de mi plan



Firmado electrónicamente por:
ADRIAN ALEXANDER
CABRERA QUEZADA

Cabrera Quezada, Adrian Alexander
Titular/Responsable del Plan



Firmado electrónicamente por:
MAURICIO
BERNABE VITERI
MORENO

Líder Metodológico

DINARP - Dirección Nacional de Registros Públicos >Registros Mercantiles >Registro Mercantil Ambato

Objetivo 2. Incrementar el nivel de efectividad de la gestión registral del Registro Mercantil Ambato MEDIANTE la eficaz y eficiente ejecución de los procesos y servicios a la ciudadanía.

Indicador											Comportamiento			
2.1. Eficacia del servicio de inscripción											Discreto			
Metas (Por Período) 2021														
Ene	Feb	Mar	Abr	May	Jun	Jul	Ago	Sep	Oct	Nov	Dic			
0.95	0.95	0.95	0.95	0.95	0.95	0.95	0.95	0.95	0.95	0.95	0.95			
Resultados (Por Período) 2021														
0	1.17	1.11	1.04	1.08	1.1	1.01	1.1	1.02	1.04	1.01	1.06			
Avance 2021														
0.00 %	123.16 %	116.84 %	109.47 %	113.68 %	115.79 %	106.32 %	115.79 %	107.37 %	109.47 %	106.32 %	111.58 %			
2.2. Eficacia del servicio de certificación											Discreto			
Metas (Por Período) 2021														
Ene	Feb	Mar	Abr	May	Jun	Jul	Ago	Sep	Oct	Nov	Dic			
0.95	0.95	0.95	0.95	0.95	0.95	0.95	0.95	0.95	0.95	0.95	0.95			
Resultados (Por Período) 2021														
0	0.96	0.97	1	1.02	0.96	1.03	0.97	1.02	1.02	0.95	0.95			
Avance 2021														
0.00 %	101.05 %	102.11 %	105.26 %	107.37 %	101.05 %	108.42 %	102.11 %	107.37 %	107.37 %	100.00 %	100.00 %			
2.5. FIN: Porcentaje de ejecución presupuestaria											Continuo			
Metas (Acumulado) 2021														
Ene	Feb	Mar	Abr	May	Jun	Jul	Ago	Sep	Oct	Nov	Dic			
0.083	0.1666	0.2499	0.3332	0.4165	0.4998	0.5831	0.6664	0.7497	0.833	0.9163	1			
Resultados (Acumulado) 2021														
0	0.132	0.2095	0.2775	0.3545	0.4272	0.4973	0.5852	0.661	0.7398	0.8136	0.9976			
Avance 2021														
0.00 %	79.23 %	83.83 %	83.28 %	85.11 %	85.47 %	85.29 %	87.82 %	88.17 %	88.81 %	88.79 %	99.76 %			
2.7. EFIC: Porcentaje de satisfacción del usuario externo											Discreto			
Metas (Por Período) 2021														
Ene-Jun						Jul-Dic								
0.77						0.77								
Resultados (Por Período) 2021														
0.8275						0.9001								
Avance 2021														
107.47 %						116.90 %								
2.8. Porcentaje de gestión de requerimientos a través del SINE											Discreto			
Metas (Por Período) 2021														
Ene-Mar			Abr-Jun			Jul-Sep			Oct-Dic					
0.8			0.8			0.8			0.8					
Resultados (Por Período) 2021														
1			0.8125			1			1					
Avance 2021														
125.00 %			101.56 %			125.00 %			125.00 %					

Proyectos

No hay información capturada

Aprobado

Declaro la revisión de mi plan estratégico/operativo y doy por terminada la operación de mi plan



Firmado electrónicamente por:
**FAUSTO HERNAN
PALACIOS PEREZ**

Palacios Perez, Fausto Hernan
Titular/Responsable del Plan



Firmado electrónicamente por:
**MAURICIO
BERNABE VITERI
MORENO**

Líder Metodológico

DINARP - Dirección Nacional de Registros Públicos >Registros Mercantiles >Registro Mercantil Babahoyo

Objetivo 2. Incrementar el nivel de efectividad de la gestión registral del Registro Mercantil Babahoyo MEDIANTE la eficaz y eficiente ejecución de los procesos y servicios a la ciudadanía.

Indicador											Comportamiento			
2.1. Eficacia del servicio de inscripción											Discreto			
Metas (Por Período) 2021														
Ene	Feb	Mar	Abr	May	Jun	Jul	Ago	Sep	Oct	Nov	Dic			
0.95	0.95	0.95	0.95	0.95	0.95	0.95	0.95	0.95	0.95	0.95	0.95			
Resultados (Por Período) 2021														
1	1	1	1	1	1	1	1	1	1	1	1			
Avance 2021														
105.26 %	105.26 %	105.26 %	105.26 %	105.26 %	105.26 %	105.26 %	105.26 %	105.26 %	105.26 %	105.26 %	105.26 %			
2.2. Eficacia del servicio de certificación											Discreto			
Metas (Por Período) 2021														
Ene	Feb	Mar	Abr	May	Jun	Jul	Ago	Sep	Oct	Nov	Dic			
0.95	0.95	0.95	0.95	0.95	0.95	0.95	0.95	0.95	0.95	0.95	0.95			
Resultados (Por Período) 2021														
1	1	1	1	1	1	1	1	1	1	1	1			
Avance 2021														
105.26 %	105.26 %	105.26 %	105.26 %	105.26 %	105.26 %	105.26 %	105.26 %	105.26 %	105.26 %	105.26 %	105.26 %			
2.5. FIN: Porcentaje de ejecución presupuestaria											Continuo			
Metas (Acumulado) 2021														
Ene	Feb	Mar	Abr	May	Jun	Jul	Ago	Sep	Oct	Nov	Dic			
0.083	0.1666	0.2499	0.3332	0.4165	0.4998	0.5831	0.6664	0.7497	0.833	0.9163	1			
Resultados (Acumulado) 2021														
0.0477	0.103	0.2133	0.2956	0.3821	0.4531	0.5299	0.605	0.6821	0.761	0.8443	0.9778			
Avance 2021														
57.47 %	61.82 %	85.35 %	88.72 %	91.74 %	90.66 %	90.88 %	90.79 %	90.98 %	91.36 %	92.14 %	97.78 %			
2.7. EFIC: Porcentaje de satisfacción del usuario externo											Discreto			
Metas (Por Período) 2021														
Ene-Jun						Jul-Dic								
0.77						0.77								
Resultados (Por Período) 2021														
0.9278						0.9715								
Avance 2021														
120.49 %						126.17 %								
2.8. Porcentaje de gestión de requerimientos a través del SINE											Discreto			
Metas (Por Período) 2021														
Ene-Mar			Abr-Jun				Jul-Sep			Oct-Dic				
0.8			0.8				0.8			0.8				
Resultados (Por Período) 2021														
0.8896			0.8352				0.8017			0.8107				
Avance 2021														
111.20 %			104.40 %				100.21 %			101.34 %				

Proyectos

No hay información capturada

Aprobado

Declaro la revisión de mi plan estratégico/operativo y doy por terminada la operación de mi plan



Firmado electrónicamente por:

**TAMY NURY
LEON**

Leon Cevallos, Tamy Nury
Titular/Responsable del Plan



Firmado electrónicamente por:
**MAURICIO
BERNABE VITERI
MORENO**

Líder Metodológico

DINARP - Dirección Nacional de Registros Públicos >Registros Mercantiles >Registro Mercantil Cuenca

Objetivo 2. Incrementar el nivel de efectividad de la gestión registral del Registro Mercantil Cuenca MEDIANTE la eficaz y eficiente ejecución de los procesos y servicios a la ciudadanía.

Indicador											Comportamiento			
2.1. Eficacia del servicio de inscripción											Discreto			
Metas (Por Período) 2021														
Ene	Feb	Mar	Abr	May	Jun	Jul	Ago	Sep	Oct	Nov	Dic			
0.95	0.95	0.95	0.95	0.95	0.95	0.95	0.95	0.95	0.95	0.95	0.95			
Resultados (Por Período) 2021														
0.87	0.84	1.06	0.95	0.9078	0.9335	0.9652	1.01	0.83	1.09	1.08	1.12			
Avance 2021														
91.58 %	88.42 %	111.58 %	100.00 %	95.56 %	98.26 %	101.60 %	106.32 %	87.37 %	114.74 %	113.68 %	117.89 %			
2.2. Eficacia del servicio de certificación											Discreto			
Metas (Por Período) 2021														
Ene	Feb	Mar	Abr	May	Jun	Jul	Ago	Sep	Oct	Nov	Dic			
0.95	0.95	0.95	0.95	0.95	0.95	0.95	0.95	0.95	0.95	0.95	0.95			
Resultados (Por Período) 2021														
0.98	0.97	0.95	1.17	0.9581	0.9652	1.0551	0.9016	1.014	1.171	1.04	1			
Avance 2021														
103.16 %	102.11 %	100.00 %	123.16 %	100.85 %	101.60 %	111.06 %	94.91 %	106.74 %	123.26 %	109.47 %	105.26 %			
2.5. FIN: Porcentaje de ejecución presupuestaria											Continuo			
Metas (Acumulado) 2021														
Ene	Feb	Mar	Abr	May	Jun	Jul	Ago	Sep	Oct	Nov	Dic			
0.083	0.1666	0.2499	0.3332	0.4165	0.4998	0.5831	0.6664	0.7497	0.833	0.9163	1			
Resultados (Acumulado) 2021														
0.059	0.1235	0.2134	0.2916	0.373	0.4595	0.5347	0.6162	0.7152	0.7956	0.8677	1.006			
Avance 2021														
71.08 %	74.13 %	85.39 %	87.52 %	89.56 %	91.94 %	91.70 %	92.47 %	95.40 %	95.51 %	94.70 %	100.60 %			
2.7. EFIC: Porcentaje de satisfacción del usuario externo											Discreto			
Metas (Por Período) 2021														
Ene-Jun						Jul-Dic								
0.77						0.77								
Resultados (Por Período) 2021														
0.946						0.85								
Avance 2021														
122.86 %						110.39 %								
2.8. Porcentaje de gestión de requerimientos a través del SINE											Discreto			
Metas (Por Período) 2021														
Ene-Mar			Abr-Jun				Jul-Sep			Oct-Dic				
0.8			0.8				0.8			0.8				
Resultados (Por Período) 2021														
0.77			0.5191				0.7634			0.9				
Avance 2021														
96.25 %			64.89 %				95.43 %			112.50 %				

Proyectos

No hay información capturada

Aprobado

Declaro la revisión de mi plan estratégico/operativo y doy por terminada la operación de mi plan



Firmado electrónicamente por:
**MARIA ELISA
CARRASCO
ESCUDERO**

Carrasco Escudero, Maria Elisa
Titular/Responsable del Plan



Firmado electrónicamente por:
**MAURICIO
BERNABE VITERI
MORENO**

Líder Metodológico

DINARP - Dirección Nacional de Registros Públicos >Registros Mercantiles >Registro Mercantil Esmeraldas

Objetivo 2. Incrementar el nivel de efectividad de la gestión registral del Registro Mercantil Esmeraldas MEDIANTE la eficaz y eficiente ejecución de los procesos y servicios a la ciudadanía.

Indicador											Comportamiento			
2.1. Eficacia del servicio de inscripción											Discreto			
Metas (Por Período) 2021														
Ene	Feb	Mar	Abr	May	Jun	Jul	Ago	Sep	Oct	Nov	Dic			
0.95	0.95	0.95	0.95	0.95	0.95	0.95	0.95	0.95	0.95	0.95	0.95			
Resultados (Por Período) 2021														
0.96	0.95	0.99	0.95	0.95	0.98	1.05	0.95	0.95	0.99	0.95	0.95			
Avance 2021														
101.05 %	100.00 %	104.21 %	100.00 %	100.00 %	103.16 %	110.53 %	100.00 %	100.00 %	104.21 %	100.00 %	100.00 %			
2.2. Eficacia del servicio de certificación											Discreto			
Metas (Por Período) 2021														
Ene	Feb	Mar	Abr	May	Jun	Jul	Ago	Sep	Oct	Nov	Dic			
0.95	0.95	0.95	0.95	0.95	0.95	0.95	0.95	0.95	0.95	0.95	0.95			
Resultados (Por Período) 2021														
1.1	0.95	0.95	0.95	0.95	0.95	1.15	0.95	0.95	0.95	0.95	0.95			
Avance 2021														
115.79 %	100.00 %	100.00 %	100.00 %	100.00 %	100.00 %	121.05 %	100.00 %	100.00 %	100.00 %	100.00 %	100.00 %			
2.5. FIN: Porcentaje de ejecución presupuestaria											Continuo			
Metas (Acumulado) 2021														
Ene	Feb	Mar	Abr	May	Jun	Jul	Ago	Sep	Oct	Nov	Dic			
0.083	0.1666	0.2499	0.3332	0.4165	0.4998	0.5831	0.6664	0.7497	0.833	0.9163	1			
Resultados (Acumulado) 2021														
0.0655	0.1312	0.2387	0.3198	0.3931	0.5286	0.5458	0.6204	0.6919	0.733	0.8919	0.9988			
Avance 2021														
78.92 %	78.75 %	95.52 %	95.98 %	94.38 %	105.76 %	93.60 %	93.10 %	92.29 %	88.00 %	97.34 %	99.88 %			
2.7. EFIC: Porcentaje de satisfacción del usuario externo											Discreto			
Metas (Por Período) 2021														
Ene-Jun						Jul-Dic								
0.77						0.77								
Resultados (Por Período) 2021														
0.95						0.97								
Avance 2021														
123.38 %						125.97 %								
2.8. Porcentaje de gestión de requerimientos a través del SINE											Discreto			
Metas (Por Período) 2021														
Ene-Mar			Abr-Jun				Jul-Sep			Oct-Dic				
0.8			0.8				0.8			0.8				
Resultados (Por Período) 2021														
0.91			0.39				0.71			0.8				
Avance 2021														
113.75 %			48.75 %				88.75 %			100.00 %				

Proyectos

No hay información capturada

Aprobado

Declaro la revisión de mi plan estratégico/operativo y doy por terminada la operación de mi plan



Firmado electrónicamente por:

RITA
ELIZABETH
BARRE_DROUET

Barre Drouet, Rita Elizabeth
Titular/Responsable del Plan



Firmado electrónicamente por:

MAURICIO
BERNABE VITERI
MORENO

Líder Metodológico

DINARP - Dirección Nacional de Registros Públicos >Registros Mercantiles >Registro Mercantil Guayaquil

Objetivo 3. Incrementar el nivel de efectividad de la gestión registral del Registro Mercantil Guayaquil MEDIANTE la eficaz y eficiente ejecución de los procesos y servicios a la ciudadanía.

Indicador											Comportamiento	
3.1. Eficacia del servicio de inscripción											Discreto	
Metas (Por Período) 2021												
Ene	Feb	Mar	Abr	May	Jun	Jul	Ago	Sep	Oct	Nov	Dic	
0.95	0.95	0.95	0.95	0.95	0.95	0.95	0.95	0.95	0.95	0.95	0.95	
Resultados (Por Período) 2021												
0.98	0.98	1.02	1.03	0.99	1	0.97	1.03	1	0.98	1.02	1	
Avance 2021												
103.16 %	103.16 %	107.37 %	108.42 %	104.21 %	105.26 %	102.11 %	108.42 %	105.26 %	103.16 %	107.37 %	105.26 %	
3.2. Eficacia del servicio de certificación											Discreto	
Metas (Por Período) 2021												
Ene	Feb	Mar	Abr	May	Jun	Jul	Ago	Sep	Oct	Nov	Dic	
0.95	0.95	0.95	0.95	0.95	0.95	0.95	0.95	0.95	0.95	0.95	0.95	
Resultados (Por Período) 2021												
0.89	1.03	1.04	1.05	0.96	0.96	1.02	1.04	1.01	0.99	0.98	1.01	
Avance 2021												
93.68 %	108.42 %	109.47 %	110.53 %	101.05 %	101.05 %	107.37 %	109.47 %	106.32 %	104.21 %	103.16 %	106.32 %	
3.5. FIN: Porcentaje de ejecución presupuestaria											Continuo	
Metas (Acumulado) 2021												
Ene	Feb	Mar	Abr	May	Jun	Jul	Ago	Sep	Oct	Nov	Dic	
0.083	0.1666	0.2499	0.3332	0.4165	0.4998	0.5831	0.6664	0.7497	0.833	0.9163	1	
Resultados (Acumulado) 2021												
0	0.1341	0.2299	0.3224	0.4039	0.4884	0.5653	0.6409	0.72	0.7956	0.8726	0.9977	
Avance 2021												
0.00 %	80.49 %	92.00 %	96.76 %	96.97 %	97.72 %	96.95 %	96.17 %	96.04 %	95.51 %	95.23 %	99.77 %	
3.7. EFIC: Porcentaje de satisfacción del usuario externo											Discreto	
Metas (Por Período) 2021												
Ene-Jun						Jul-Dic						
0.77						0.77						
Resultados (Por Período) 2021												
0.83						0.9						
Avance 2021												
107.79 %						116.88 %						
3.8. Porcentaje de gestión de requerimientos a través del SINE											Discreto	
Metas (Por Período) 2021												
Ene-Mar			Abr-Jun			Jul-Sep			Oct-Dic			
0.8			0.8			0.8			0.8			
Resultados (Por Período) 2021												
0.95			0.86			0.88			0.87			
Avance 2021												
118.75 %			107.50 %			110.00 %			108.75 %			

Proyectos

No hay información capturada

Aprobado

Declaro la revisión de mi plan estratégico/operativo y doy por terminada la operación de mi plan



Firmado electrónicamente por:
**CESAR JAVIER
MOYA DELGADO**

Moya Delgado, Cesar Javier
Titular/Responsable del Plan



Firmado electrónicamente por:
**MAURICIO
BERNABE VITERI
MORENO**

Líder Metodológico

DINARP - Dirección Nacional de Registros Públicos >Registros Mercantiles >Registro Mercantil Ibarra

Objetivo 2. Incrementar el nivel de efectividad de la gestión registral del Registro Mercantil Ibarra MEDIANTE la eficaz y eficiente ejecución de los procesos y servicios a la ciudadanía.

Indicador											Comportamiento			
2.1. Eficacia del servicio de inscripción											Discreto			
Metas (Por Período) 2021														
Ene	Feb	Mar	Abr	May	Jun	Jul	Ago	Sep	Oct	Nov	Dic			
0.95	0.95	0.95	0.95	0.95	0.95	0.95	0.95	0.95	0.95	0.95	0.95			
Resultados (Por Período) 2021														
1	0.99	1	0.97	1	0.97	0.99	0.96	1	0.98	1	0.97			
Avance 2021														
105.26 %	104.21 %	105.26 %	102.11 %	105.26 %	102.11 %	104.21 %	101.05 %	105.26 %	103.16 %	105.26 %	102.11 %			
2.2. Eficacia del servicio de certificación											Discreto			
Metas (Por Período) 2021														
Ene	Feb	Mar	Abr	May	Jun	Jul	Ago	Sep	Oct	Nov	Dic			
0.95	0.95	0.95	0.95	0.95	0.95	0.95	0.95	0.95	0.95	0.95	0.95			
Resultados (Por Período) 2021														
1	1	1	1	0.97	1	1	1	1	1	1	1			
Avance 2021														
105.26 %	105.26 %	105.26 %	105.26 %	102.11 %	105.26 %	105.26 %	105.26 %	105.26 %	105.26 %	105.26 %	105.26 %			
2.5. FIN: Porcentaje de ejecución presupuestaria											Continuo			
Metas (Acumulado) 2021														
Ene	Feb	Mar	Abr	May	Jun	Jul	Ago	Sep	Oct	Nov	Dic			
0.083	0.1666	0.2499	0.3332	0.4165	0.4998	0.5831	0.6664	0.7497	0.833	0.9163	1			
Resultados (Acumulado) 2021														
0.0605	0.1308	0.213	0.2239	0.3622	0.435	0.5125	0.6102	0.6827	0.7579	0.8329	0.9924			
Avance 2021														
72.89 %	78.51 %	85.23 %	67.20 %	86.96 %	87.03 %	87.89 %	91.57 %	91.06 %	90.98 %	90.90 %	99.24 %			
2.7. EFIC: Porcentaje de satisfacción del usuario externo											Discreto			
Metas (Por Período) 2021														
Ene-Jun						Jul-Dic								
0.77						0.77								
Resultados (Por Período) 2021														
0.84						0.86								
Avance 2021														
109.09 %						111.69 %								
2.8. Porcentaje de gestión de requerimientos a través del SINE											Discreto			
Metas (Por Período) 2021														
Ene-Mar			Abr-Jun				Jul-Sep			Oct-Dic				
0.8			0.8				0.8			0.8				
Resultados (Por Período) 2021														
0.82			0.81				0.8			0.81				
Avance 2021														
102.50 %			101.25 %				100.00 %			101.25 %				

Proyectos

No hay información capturada

Aprobado

Declaro la revisión de mi plan estratégico/operativo y doy por terminada la operación de mi plan



Firmado electrónicamente por:
**TATIANA PATRICIA
FLORES CARTAGENA**

Flores Cartagena, Tatiana Patricia
Titular/Responsable del Plan



Firmado electrónicamente por:
**MAURICIO
BERNABE VITERI
MORENO**

Líder Metodológico

DINARP - Dirección Nacional de Registros Públicos >Registros Mercantiles >Registro Mercantil Machala

Objetivo 2. Incrementar el nivel de efectividad de la gestión registral del Registro Mercantil Machala MEDIANTE la eficaz y eficiente ejecución de los procesos y servicios a la ciudadanía.

Indicador											Comportamiento			
2.1. Eficacia del servicio de inscripción											Discreto			
Metas (Por Período) 2021														
Ene	Feb	Mar	Abr	May	Jun	Jul	Ago	Sep	Oct	Nov	Dic			
0.95	0.95	0.95	0.95	0.95	0.95	0.95	0.95	0.95	0.95	0.95	0.95			
Resultados (Por Período) 2021														
1.06	0	0.75	1	0.68	0.96	1.19	0.86	0.69	1.04	0.85	1.04			
Avance 2021														
111.58 %	0.00 %	78.95 %	105.26 %	71.58 %	101.05 %	125.26 %	90.53 %	72.63 %	109.47 %	89.47 %	109.47 %			
2.2. Eficacia del servicio de certificación											Discreto			
Metas (Por Período) 2021														
Ene	Feb	Mar	Abr	May	Jun	Jul	Ago	Sep	Oct	Nov	Dic			
0.95	0.95	0.95	0.95	0.95	0.95	0.95	0.95	0.95	0.95	0.95	0.95			
Resultados (Por Período) 2021														
1	0	1	1	0.88	1	0.97	0.85	1	1	0.95	1			
Avance 2021														
105.26 %	0.00 %	105.26 %	105.26 %	92.63 %	105.26 %	102.11 %	89.47 %	105.26 %	105.26 %	100.00 %	105.26 %			
2.5. FIN: Porcentaje de ejecución presupuestaria											Continuo			
Metas (Acumulado) 2021														
Ene	Feb	Mar	Abr	May	Jun	Jul	Ago	Sep	Oct	Nov	Dic			
0.083	0.1666	0.2499	0.3332	0.4165	0.4998	0.5831	0.6664	0.7497	0.833	0.9163	1			
Resultados (Acumulado) 2021														
17.6163	0.0568	0.1966	0.2688	0.3768	0.4401	0.524	0.5899	0.6612	0.7312	0.8122	0.9811			
Avance 2021														
21,224.46 %	34.09 %	78.67 %	80.67 %	90.47 %	88.06 %	89.86 %	88.52 %	88.20 %	87.78 %	88.64 %	98.11 %			
2.7. EFIC: Porcentaje de satisfacción del usuario externo											Discreto			
Metas (Por Período) 2021														
Ene-Jun						Jul-Dic								
0.77						0.77								
Resultados (Por Período) 2021														
0.96						0.98								
Avance 2021														
124.68 %						127.27 %								
2.8. Porcentaje de gestión de requerimientos a través del SINE											Discreto			
Metas (Por Período) 2021														
Ene-Mar			Abr-Jun			Jul-Sep			Oct-Dic					
0.8			0.8			0.8			0.8					
Resultados (Por Período) 2021														
0.1568			0.0606			0.1287			0.1446					
Avance 2021														
19.60 %			7.58 %			16.09 %			18.07 %					

Proyectos

No hay información capturada

Aprobado

Declaro la revisión de mi plan estratégico/operativo y doy por terminada la operación de mi plan



Firmado electrónicamente por:

**MARIO
DANIEL**

Quintana, Mario Daniel
Titular/Responsable del Plan



Firmado electrónicamente por:

**MAURICIO
BERNABE VITERI
MORENO**

Líder Metodológico

DINARP - Dirección Nacional de Registros Públicos >Registros Mercantiles >Registro Mercantil Manta

Objetivo 2. Incrementar el nivel de efectividad de la gestión registral del Registro Mercantil Manta MEDIANTE la eficaz y eficiente ejecución de los procesos y servicios a la ciudadanía.

Indicador											Comportamiento			
2.1. Eficacia del servicio de inscripción											Discreto			
Metas (Por Período) 2021														
Ene	Feb	Mar	Abr	May	Jun	Jul	Ago	Sep	Oct	Nov	Dic			
0.95	0.95	0.95	0.95	0.95	0.95	0.95	0.95	0.95	0.95	0.95	0.95			
Resultados (Por Período) 2021														
0.96	0.97	0.95	0.98	0.96	0.96	0.94	0.96	0.95	0.97	0.93	0.98			
Avance 2021														
101.05 %	102.11 %	100.00 %	103.16 %	101.05 %	101.05 %	98.95 %	101.05 %	100.00 %	102.11 %	97.89 %	103.16 %			
2.2. Eficacia del servicio de certificación											Discreto			
Metas (Por Período) 2021														
Ene	Feb	Mar	Abr	May	Jun	Jul	Ago	Sep	Oct	Nov	Dic			
0.95	0.95	0.95	0.95	0.95	0.95	0.95	0.95	0.95	0.95	0.95	0.95			
Resultados (Por Período) 2021														
0.95	0.94	1	0.94	0.99	0.92	0.97	0.89	1.08	0.95	1.04	1.05			
Avance 2021														
100.00 %	98.95 %	105.26 %	98.95 %	104.21 %	96.84 %	102.11 %	93.68 %	113.68 %	100.00 %	109.47 %	110.53 %			
2.5. FIN: Porcentaje de ejecución presupuestaria											Continuo			
Metas (Acumulado) 2021														
Ene	Feb	Mar	Abr	May	Jun	Jul	Ago	Sep	Oct	Nov	Dic			
0.083	0.1666	0.2499	0.3332	0.4165	0.4998	0.5831	0.6664	0.7497	0.833	0.9163	1			
Resultados (Acumulado) 2021														
0.0598	0.1365	0.2376	0.3104	0.3831	0.4559	0.5287	0.5938	0.7163	0.7909	0.8649	0.9979			
Avance 2021														
72.05 %	81.93 %	95.08 %	93.16 %	91.98 %	91.22 %	90.67 %	89.11 %	95.54 %	94.95 %	94.39 %	99.79 %			
2.7. EFIC: Porcentaje de satisfacción del usuario externo											Discreto			
Metas (Por Período) 2021														
Ene-Jun						Jul-Dic								
0.77						0.77								
Resultados (Por Período) 2021														
0.9						0.89								
Avance 2021														
116.88 %						115.58 %								
2.8. Porcentaje de gestión de requerimientos a través del SINE											Discreto			
Metas (Por Período) 2021														
Ene-Mar			Abr-Jun				Jul-Sep			Oct-Dic				
0.8			0.8				0.8			0.8				
Resultados (Por Período) 2021														
0.58			0.33				0.07			0.65				
Avance 2021														
72.50 %			41.25 %				8.75 %			81.25 %				

Proyectos

No hay información capturada

Aprobado

Declaro la revisión de mi plan estratégico/operativo y doy por terminada la operación de mi plan



Firmado electrónicamente por:
**HORACIO
ORDONEZ
FERNANDEZ**

Ordoñez Fernandez, Horacio
Titular/Responsable del Plan



Firmado electrónicamente por:
**MAURICIO
BERNABE VITERI
MORENO**

Líder Metodológico

DINARP - Dirección Nacional de Registros Públicos >Registros Mercantiles >Registro Mercantil Portoviejo

Objetivo 2. Incrementar el nivel de efectividad de la gestión registral del Registro Mercantil Portoviejo MEDIANTE la eficaz y eficiente ejecución de los procesos y servicios a la ciudadanía.

Indicador	Comportamiento											
2.1. Eficacia del servicio de inscripción	Discreto											
Metas (Por Período) 2021												
Ene	Feb	Mar	Abr	May	Jun	Jul	Ago	Sep	Oct	Nov	Dic	
0.95	0.95	0.95	0.95	0.95	0.95	0.95	0.95	0.95	0.95	0.95	0.95	
Resultados (Por Período) 2021												
0.91	0.91	1.05	0.95	1.01	1.11	0.94	0.95	0.96	0.99	0.95	0.95	
Avance 2021												
95.79 %	95.79 %	110.53 %	100.00 %	106.32 %	116.84 %	98.95 %	100.00 %	101.05 %	104.21 %	100.00 %	100.00 %	
2.2. Eficacia del servicio de certificación	Discreto											
Metas (Por Período) 2021												
Ene	Feb	Mar	Abr	May	Jun	Jul	Ago	Sep	Oct	Nov	Dic	
0.95	0.95	0.95	0.95	0.95	0.95	0.95	0.95	0.95	0.95	0.95	0.95	
Resultados (Por Período) 2021												
1.15	1	1.02	0.98	1.01	1.01	1	0.95	0.99	1	1	0.99	
Avance 2021												
121.05 %	105.26 %	107.37 %	103.16 %	106.32 %	106.32 %	105.26 %	100.00 %	104.21 %	105.26 %	105.26 %	104.21 %	
2.6. FIN: Porcentaje ejecución presupuestaria Gasto Corriente	Continuo											
Metas (Acumulado) 2021												
Ene	Feb	Mar	Abr	May	Jun	Jul	Ago	Sep	Oct	Nov	Dic	
0.083	0.1666	0.2499	0.3332	0.4165	0.4998	0.5831	0.6664	0.7497	0.833	0.9163	1	
Resultados (Acumulado) 2021												
0.0714	0.0787	0.2321	0.3078	0.3871	0.4591	0.5598	0.6299	0.6992	0.7724	0.8417	0.9992	
Avance 2021												
86.02 %	47.24 %	92.88 %	92.38 %	92.94 %	91.86 %	96.00 %	94.52 %	93.26 %	92.73 %	91.86 %	99.92 %	
2.7. EFIC: Porcentaje de satisfacción del usuario externo	Discreto											
Metas (Por Período) 2021												
Ene-Jun						Jul-Dic						
0.77						0.77						
Resultados (Por Período) 2021												
0.89						0.88						
Avance 2021												
115.58 %						114.29 %						
2.8. Porcentaje de gestión de requerimientos a través del SINE	Discreto											
Metas (Por Período) 2021												
Ene-Mar			Abr-Jun			Jul-Sep			Oct-Dic			
0.8			0.8			0.8			0.8			
Resultados (Por Período) 2021												
0.81			0.84			0.92			0.82			
Avance 2021												
101.25 %			105.00 %			115.00 %			102.50 %			

Proyectos

No hay información capturada

Aprobado

Declaro la revisión de mi plan estratégico/operativo y doy por terminada la operación de mi plan



Firmado electrónicamente por:
ISRAEL LEONARDO
ARMIJOS BURNEO

Armijos Burneo, Israel Leonardo
Titular/Responsable del Plan



Firmado electrónicamente por:
MAURICIO
BERNABE VITERI
MORENO

Líder Metodológico

DINARP - Dirección Nacional de Registros Públicos >Registros Mercantiles >Registro Mercantil Quito

Objetivo 2. Incrementar el nivel de efectividad de la gestión registral del Registro Mercantil Quito MEDIANTE la eficaz y eficiente ejecución de los procesos y servicios a la ciudadanía.

Indicador											Comportamiento			
2.1. Eficacia del servicio de inscripción											Discreto			
Metas (Por Período) 2021														
Ene	Feb	Mar	Abr	May	Jun	Jul	Ago	Sep	Oct	Nov	Dic			
0.95	0.95	0.95	0.95	0.95	0.95	0.95	0.95	0.95	0.95	0.95	0.95			
Resultados (Por Período) 2021														
0.99	0.99	0.99	0.99	0.99	0.98	0.99	0.99	0.97	0.97	0.97	0.97			
Avance 2021														
104.21 %	104.21 %	104.21 %	104.21 %	104.21 %	103.16 %	104.21 %	104.21 %	102.11 %	102.11 %	102.11 %	102.11 %			
2.2. Eficacia del servicio de certificación											Discreto			
Metas (Por Período) 2021														
Ene	Feb	Mar	Abr	May	Jun	Jul	Ago	Sep	Oct	Nov	Dic			
0.95	0.95	0.95	0.95	0.95	0.95	0.95	0.95	0.95	0.95	0.95	0.95			
Resultados (Por Período) 2021														
1	1	1	1	1	1	1	1	1	1	1	1			
Avance 2021														
105.26 %	105.26 %	105.26 %	105.26 %	105.26 %	105.26 %	105.26 %	105.26 %	105.26 %	105.26 %	105.26 %	105.26 %			
2.5. FIN: Porcentaje de ejecución presupuestaria											Continuo			
Metas (Acumulado) 2021														
Ene	Feb	Mar	Abr	May	Jun	Jul	Ago	Sep	Oct	Nov	Dic			
0.083	0.1666	0.2499	0.3332	0.4165	0.4998	0.5831	0.6664	0.7497	0.833	0.9163	1			
Resultados (Acumulado) 2021														
0.0597	0.124	0.2056	0.2743	0.3565	0.4317	0.5002	0.6007	0.6674	0.736	0.8074	0.9905			
Avance 2021														
71.93 %	74.43 %	82.27 %	82.32 %	85.59 %	86.37 %	85.78 %	90.14 %	89.02 %	88.36 %	88.12 %	99.05 %			
2.7. EFIC: Porcentaje de satisfacción del usuario externo											Discreto			
Metas (Por Período) 2021														
Ene-Jun						Jul-Dic								
0.77						0.77								
Resultados (Por Período) 2021														
0.79						0.792								
Avance 2021														
102.60 %						102.86 %								
2.8. Porcentaje de gestión de requerimientos a través del SINE											Discreto			
Metas (Por Período) 2021														
Ene-Mar			Abr-Jun				Jul-Sep			Oct-Dic				
0.8			0.8				0.8			0.8				
Resultados (Por Período) 2021														
0.9			0.83				0.61			0.82				
Avance 2021														
112.50 %			103.75 %				76.25 %			102.50 %				

Proyectos

No hay información capturada

Aprobado

Declaro la revisión de mi plan estratégico/operativo y doy por terminada la operación de mi plan



Firmado electrónicamente por:
**RUBEN ENRIQUE
AGUIRRE LOPEZ**

Aguirre, Rubén
Titular/Responsable del Plan



Firmado electrónicamente por:
**MAURICIO
BERNABE VITERI
MORENO**

Líder Metodológico

DINARP - Dirección Nacional de Registros Públicos >Registros Mercantiles >Registro Mercantil Santo Domingo

Objetivo 2. Incrementar el nivel de efectividad de la gestión registral del Registro Mercantil Santo Domingo MEDIANTE la eficaz y eficiente ejecución de los procesos y servicios a la ciudadanía.

Indicador											Comportamiento			
2.1. Eficacia del servicio de inscripción											Discreto			
Metas (Por Período) 2021														
Ene	Feb	Mar	Abr	May	Jun	Jul	Ago	Sep	Oct	Nov	Dic			
0.95	0.95	0.95	0.95	0.95	0.95	0.95	0.95	0.95	0.95	0.95	0.95			
Resultados (Por Período) 2021														
1	1	1	1	1	1	1	1	1	1	1	1			
Avance 2021														
105.26 %	105.26 %	105.26 %	105.26 %	105.26 %	105.26 %	105.26 %	105.26 %	105.26 %	105.26 %	105.26 %	105.26 %			
2.2. Eficacia del servicio de certificación											Discreto			
Metas (Por Período) 2021														
Ene	Feb	Mar	Abr	May	Jun	Jul	Ago	Sep	Oct	Nov	Dic			
0.95	0.95	0.95	0.95	0.95	0.95	0.95	0.95	0.95	0.95	0.95	0.95			
Resultados (Por Período) 2021														
1	1	1	1	1	1	1	1	1	1	1	1			
Avance 2021														
105.26 %	105.26 %	105.26 %	105.26 %	105.26 %	105.26 %	105.26 %	105.26 %	105.26 %	105.26 %	105.26 %	105.26 %			
2.5. FIN: Porcentaje de ejecución presupuestaria											Continuo			
Metas (Acumulado) 2021														
Ene	Feb	Mar	Abr	May	Jun	Jul	Ago	Sep	Oct	Nov	Dic			
0.083	0.1666	0.2499	0.3332	0.4165	0.4998	0.5831	0.6664	0.7497	0.833	0.9163	1			
Resultados (Acumulado) 2021														
0.0538	0.1232	0.2021	0.2594	0.3208	0.4086	0.4848	0.5509	0.6216	0.7177	0.7987	0.9952			
Avance 2021														
64.82 %	73.95 %	80.87 %	77.85 %	77.02 %	81.75 %	83.14 %	82.67 %	82.91 %	86.16 %	87.17 %	99.52 %			
2.7. EFIC: Porcentaje de satisfacción del usuario externo											Discreto			
Metas (Por Período) 2021														
Ene-Jun						Jul-Dic								
0.77						0.77								
Resultados (Por Período) 2021														
0.92						0.92								
Avance 2021														
119.48 %						119.48 %								
2.8. Porcentaje de gestión de requerimientos a través del SINE											Discreto			
Metas (Por Período) 2021														
Ene-Mar			Abr-Jun			Jul-Sep			Oct-Dic					
0.8			0.8			0.8			0.8					
Resultados (Por Período) 2021														
1			1			1			1					
Avance 2021														
125.00 %			125.00 %			125.00 %			125.00 %					

Proyectos

No hay información capturada

Aprobado

Declaro la revisión de mi plan estratégico/operativo y doy por terminada la operación de mi plan

LUIS SANTIAGO
VELASTEGUI COELLAR

Firmado digitalmente por LUIS
SANTIAGO VELASTEGUI COELLAR
Fecha: 2022.01.25 10:15:32 -05'00'

Velasteguí, Luis Santiago
Titular/Responsable del Plan



Firmado electrónicamente por:
MAURICIO
BERNABE VITERI
MORENO

Líder Metodológico

DINARP - Dirección Nacional de Registros Públicos >Registros Mercantiles >Registro Mercantil de Durán-Samborondón

Objetivo 2. Incrementar el nivel de efectividad de la gestión registral del Registro Mercantil Durán Samborondón MEDIANTE la eficaz y eficiente ejecución de los procesos y servicios a la ciudadanía.

Indicador											Comportamiento			
2.1. Eficacia del servicio de inscripción											Discreto			
Metas (Por Período) 2021														
Ene	Feb	Mar	Abr	May	Jun	Jul	Ago	Sep	Oct	Nov	Dic			
0.95	0.95	0.95	0.95	0.95	0.95	0.95	0.95	0.95	0.95	0.95	0.95			
Resultados (Por Período) 2021														
0.84	0.97	0.88	1.06	0.96	1.02	0.95	0.98	0.96	0.97	0.98	0.95			
Avance 2021														
88.42 %	102.11 %	92.63 %	111.58 %	101.05 %	107.37 %	100.00 %	103.16 %	101.05 %	102.11 %	103.16 %	100.00 %			
2.2. Eficacia del servicio de certificación											Discreto			
Metas (Por Período) 2021														
Ene	Feb	Mar	Abr	May	Jun	Jul	Ago	Sep	Oct	Nov	Dic			
0.95	0.95	0.95	0.95	0.95	0.95	0.95	0.95	0.95	0.95	0.95	0.95			
Resultados (Por Período) 2021														
1	1	0.97	1	1	1	1	1	1	1	1	1			
Avance 2021														
105.26 %	105.26 %	102.11 %	105.26 %	105.26 %	105.26 %	105.26 %	105.26 %	105.26 %	105.26 %	105.26 %	105.26 %			
2.5. FIN: Porcentaje de ejecución presupuestaria											Continuo			
Metas (Acumulado) 2021														
Ene	Feb	Mar	Abr	May	Jun	Jul	Ago	Sep	Oct	Nov	Dic			
0.083	0.1666	0.2499	0.3332	0.4165	0.4998	0.5831	0.6664	0.7497	0.833	0.9163	1			
Resultados (Acumulado) 2021														
0.0708	0.1441	0.2377	0.3488	0.4086	0.4895	0.5705	0.655	0.7416	0.8087	0.8873	0.997			
Avance 2021														
85.30 %	86.49 %	95.12 %	104.68 %	98.10 %	97.94 %	97.84 %	98.29 %	98.92 %	97.08 %	96.84 %	99.70 %			
2.7. EFIC: Porcentaje de satisfacción del usuario externo											Discreto			
Metas (Por Período) 2021														
Ene-Jun						Jul-Dic								
0.77						0.77								
Resultados (Por Período) 2021														
0.9415						0.9455								
Avance 2021														
122.27 %						122.79 %								
2.8. Porcentaje de gestión de requerimientos a través del SINE											Discreto			
Metas (Por Período) 2021														
Ene-Mar			Abr-Jun				Jul-Sep			Oct-Dic				
0.8			0.8				0.8			0.8				
Resultados (Por Período) 2021														
0.73			0.53				0.72			0.69				
Avance 2021														
91.25 %			66.25 %				90.00 %			86.25 %				

Proyectos

No hay información capturada

Aprobado

Declaro la revisión de mi plan estratégico/operativo y doy por terminada la operación de mi plan



Firmado electrónicamente por:
**LUIS ALFREDO
IDROVO
MURILLO**

Idrovo Murillo, Luis Alfredo
Titular/Responsable del Plan



Firmado electrónicamente por:
**MAURICIO
BERNABE VITERI
MORENO**

Líder Metodológico

DINARP - Dirección Nacional de Registros Públicos >Registros Mercantiles >Registro Mercantil de Riobamba

Objetivo 2. Incrementar el nivel de efectividad de la gestión registral del Registro Mercantil Riobamba MEDIANTE la eficaz y eficiente ejecución de los procesos y servicios a la ciudadanía.

Indicador											Comportamiento			
2.1. Eficacia del servicio de inscripción											Discreto			
Metas (Por Período) 2021														
Ene	Feb	Mar	Abr	May	Jun	Jul	Ago	Sep	Oct	Nov	Dic			
0.95	0.95	0.95	0.95	0.95	0.95	0.95	0.95	0.95	0.95	0.95	0.95			
Resultados (Por Período) 2021														
0.95	0.95	0.95	0.95	0.95	0.95	0.95	0.95	0.95	0.95	0.95	0.95			
Avance 2021														
100.00 %	100.00 %	100.00 %	100.00 %	100.00 %	100.00 %	100.00 %	100.00 %	100.00 %	100.00 %	100.00 %	100.00 %			
2.2. Eficacia del servicio de certificación											Discreto			
Metas (Por Período) 2021														
Ene	Feb	Mar	Abr	May	Jun	Jul	Ago	Sep	Oct	Nov	Dic			
0.95	0.95	0.95	0.95	0.95	0.95	0.95	0.95	0.95	0.95	0.95	0.95			
Resultados (Por Período) 2021														
0.95	0.95	0.95	0.95	0.95	0.95	0.95	0.95	0.95	0.95	0.95	0.95			
Avance 2021														
100.00 %	100.00 %	100.00 %	100.00 %	100.00 %	100.00 %	100.00 %	100.00 %	100.00 %	100.00 %	100.00 %	100.00 %			
2.6. FIN: Porcentaje de ejecución presupuestaria											Continuo			
Metas (Acumulado) 2021														
Ene	Feb	Mar	Abr	May	Jun	Jul	Ago	Sep	Oct	Nov	Dic			
0.083	0.1666	0.2499	0.3332	0.4165	0.4998	0.5831	0.6664	0.7497	0.833	0.9163	1			
Resultados (Acumulado) 2021														
0.0611	0.1207	0.2036	0.2798	0.3749	0.4457	0.52	0.6076	0.6864	0.7534	0.8268	0.9793			
Avance 2021														
73.61 %	72.45 %	81.47 %	83.97 %	90.01 %	89.18 %	89.18 %	91.18 %	91.56 %	90.44 %	90.23 %	97.93 %			
2.7. EFIC: Porcentaje de satisfacción del usuario externo											Discreto			
Metas (Por Período) 2021														
Ene-Jun						Jul-Dic								
0.77						0.77								
Resultados (Por Período) 2021														
0.97						0.97								
Avance 2021														
125.97 %						125.97 %								
2.8. Porcentaje de gestión de requerimientos a través del SINE											Discreto			
Metas (Por Período) 2021														
Ene-Mar			Abr-Jun				Jul-Sep			Oct-Dic				
0.8			0.8				0.8			0.8				
Resultados (Por Período) 2021														
0.95			0.97				0.95			0.95				
Avance 2021														
118.75 %			121.25 %				118.75 %			118.75 %				

Proyectos

No hay información capturada

Aprobado

Declaro la revisión de mi plan estratégico/operativo y doy por terminada la operación de mi plan



Firmado electrónicamente por:
**JOSE ANIBAL
PADILLA
SAMANIEGO**

Padilla Samaniego, Jose Anibal
Titular/Responsable del Plan



Firmado electrónicamente por:
**MAURICIO
BERNABE VITERI
MORENO**

Líder Metodológico

DINARP - Dirección Nacional de Registros Públicos >Registros Mercantiles >Registro Mercantil Loja

Objetivo 2. Incrementar el nivel de efectividad de la gestión registral del Registro Mercantil Loja MEDIANTE la eficaz y eficiente ejecución de los procesos y servicios a la ciudadanía.

Indicador											Comportamiento	
2.1. Eficacia del servicio de inscripción											Discreto	
Metas (Por Período) 2021												
Ene	Feb	Mar	Abr	May	Jun	Jul	Ago	Sep	Oct	Nov	Dic	
0.95	0.95	0.95	0.95	0.95	0.95	0.95	0.95	0.95	0.95	0.95	0.95	
Resultados (Por Período) 2021												
0.89	0.92	0.89	0.92	0.87	0.88	0.87	0.91	0.93	0.91	0.94	0.94	
Avance 2021												
93.68 %	96.84 %	93.68 %	96.84 %	91.58 %	92.63 %	91.58 %	95.79 %	97.89 %	95.79 %	98.95 %	98.95 %	
2.2. Eficacia del servicio de certificación											Discreto	
Metas (Por Período) 2021												
Ene	Feb	Mar	Abr	May	Jun	Jul	Ago	Sep	Oct	Nov	Dic	
0.95	0.95	0.95	0.95	0.95	0.95	0.95	0.95	0.95	0.95	0.95	0.95	
Resultados (Por Período) 2021												
1	1	1	1	1	1	1	1	1	1	1	1	
Avance 2021												
105.26 %	105.26 %	105.26 %	105.26 %	105.26 %	105.26 %	105.26 %	105.26 %	105.26 %	105.26 %	105.26 %	105.26 %	
2.5. FIN: Porcentaje de ejecución presupuestaria											Continuo	
Metas (Acumulado) 2021												
Ene	Feb	Mar	Abr	May	Jun	Jul	Ago	Sep	Oct	Nov	Dic	
0.083	0.1666	0.2499	0.3332	0.4165	0.4998	0.5831	0.6664	0.7497	0.833	0.9163	1	
Resultados (Acumulado) 2021												
0	0.1082	0.1745	0.238	0.3234	0.3899	0.4565	0.5385	0.6262	0.6962	0.6962	0.9943	
Avance 2021												
0.00 %	64.95 %	69.83 %	71.43 %	77.65 %	78.01 %	78.29 %	80.81 %	83.53 %	83.58 %	75.98 %	99.43 %	
2.7. EFIC: Porcentaje de satisfacción del usuario externo											Discreto	
Metas (Por Período) 2021												
Ene-Jun						Jul-Dic						
0.77						0.77						
Resultados (Por Período) 2021												
0.9277						0.9753						
Avance 2021												
120.48 %						126.66 %						
2.8. Porcentaje de gestión de requerimientos a través del SINE											Discreto	
Metas (Por Período) 2021												
Ene-Mar			Abr-Jun			Jul-Sep			Oct-Dic			
0.8			0.8			0.8			0.8			
Resultados (Por Período) 2021												
0.2583			0.11			1			0.9984			
Avance 2021												
32.29 %			13.75 %			125.00 %			124.80 %			

Proyectos

No hay información capturada

Aprobado

Declaro la revisión de mi plan estratégico/operativo y doy por terminada la operación de mi plan



Firmado electrónicamente por:
**CRISTINA DEL
ROSARIO GUERRERO
AGUIRRE**

Guerrero Aguirre, Cristina del Rosario
Titular/Responsable del Plan



Firmado electrónicamente por:
**MAURICIO
BERNABE VITERI
MORENO**

Líder Metodológico